



SALUD
SECRETARÍA DE SALUD

SERVICIOS
DE SALUD

BOLETÍN EPIDEMIOLÓGICO DE MORELOS

Semana 14 2026

*Sistema Único de Información para la
Vigilancia Epidemiológica*

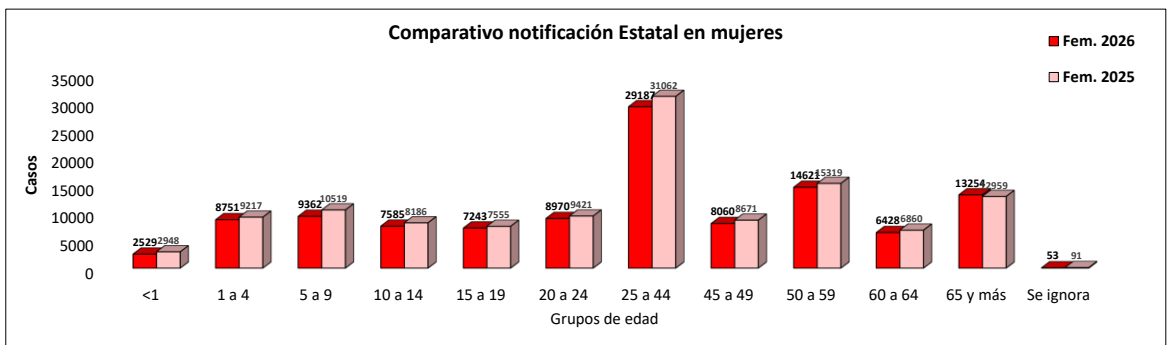
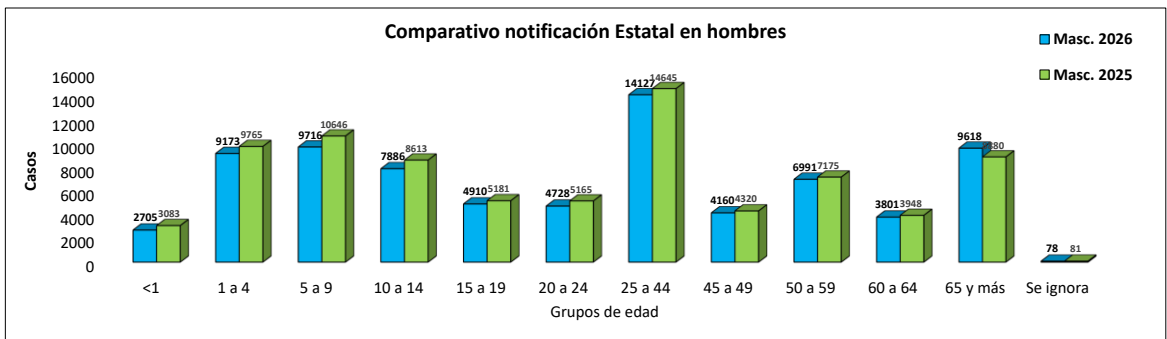
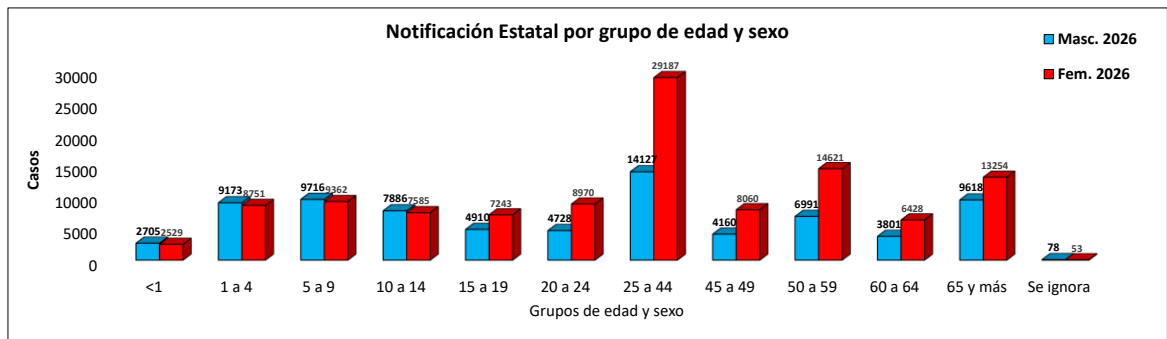
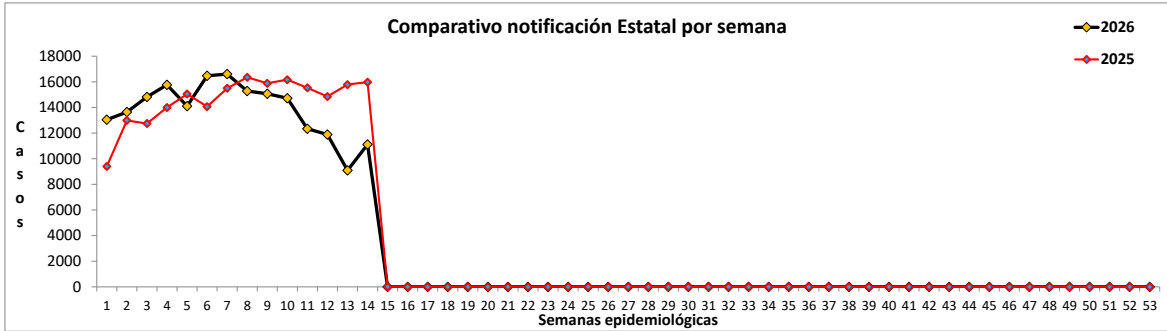
Servicios de Salud de Morelos
Dirección de Atención Médica
Subdirección de Salud Pública
Departamento de Epidemiología
Coordinación Estatal de Vigilancia Epidemiológica

ÍNDICE

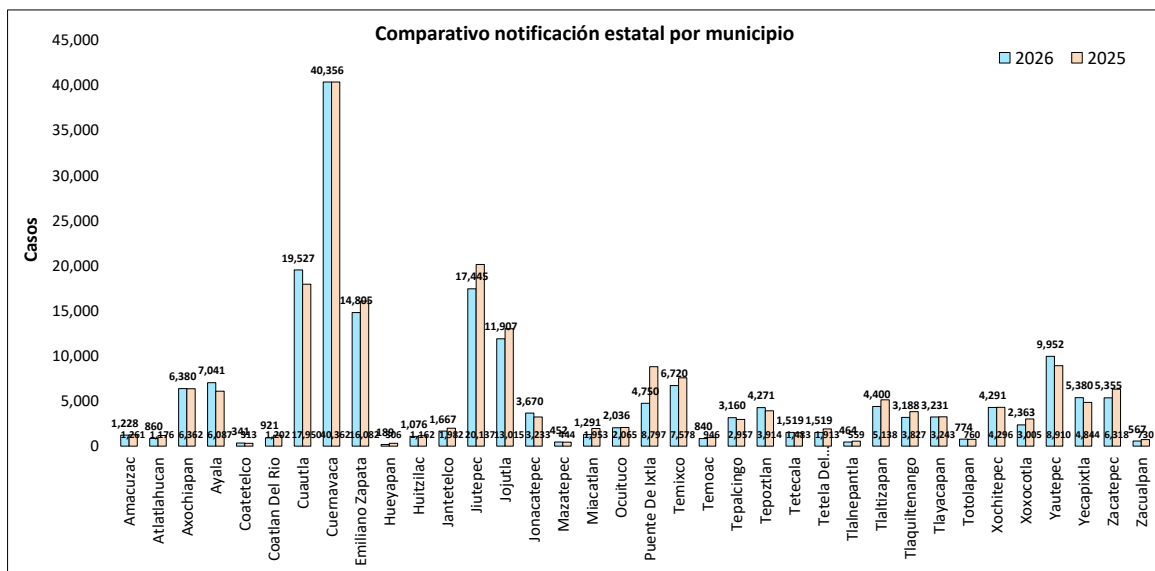
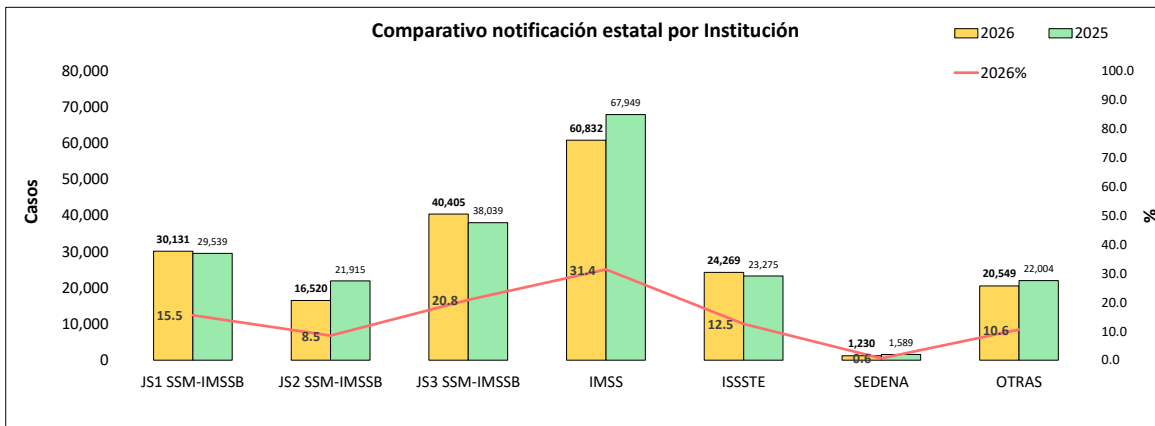
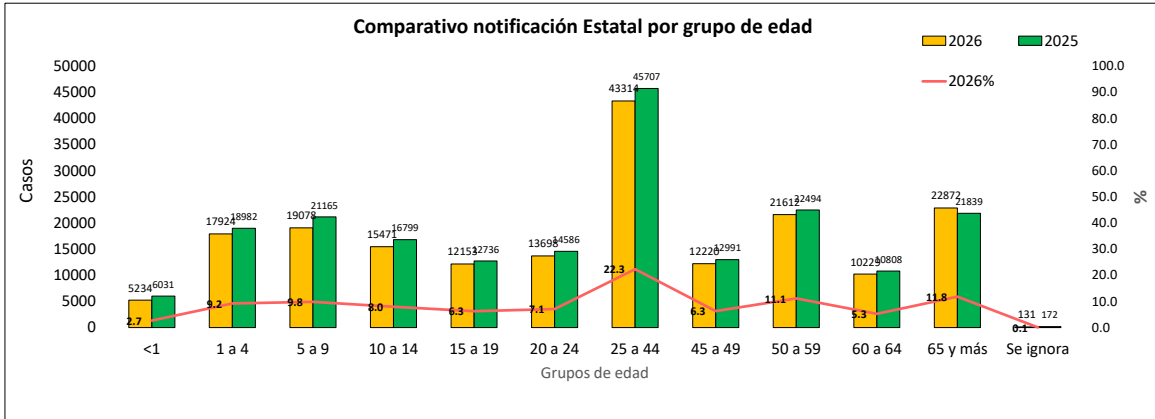
Resumen de la Notificación Estatal.....	3
Gráficos de la Notificación Estatal.....	4
Canales Endémicos Estatales.....	6
Cuadro 1. Casos de Enfermedades de Notificación Inmediata.....	11
Cuadro 2. Casos por Municipio de Enfermedades Prevenibles por Vacunación.....	12
Cuadro 3. Casos por Municipio de Enf. Infecciosas y Parasitarias del Ap. Digestivo.....	19
Cuadro 4. Casos por Municipio de Enfermedades Infecciosas del Ap. Respiratorio.....	24
Cuadro 5. Casos por Municipio de Enfermedades por Transmisión Sexual.....	26
Cuadro 6. Casos por Municipio de Enfermedades Transmitidas por Vector.....	30
Cuadro 7. Casos por Municipio de Zoonosis.....	36
Cuadro 8. Casos por Municipio de Otras Enfermedades Exantemáticas.....	39
Cuadro 9. Casos por Municipio de Otras Enfermedades Transmisibles.....	41
Cuadro 10. Casos por Municipio de Enfermedades de Interés Local.....	45
Cuadro 11. Casos por Municipio de Enfermedades Bajo Vigilancia Sindromática.....	48
Cuadro 12. Casos por Municipio de Enfermedades No Transmisibles.....	50
Cuadro 13. Casos por Municipio de Trastornos de la Nutrición.....	62
Cuadro 14. Casos por Municipio de Displasias y Neoplasias.....	64
Cuadro 15. Casos por Municipio de Defectos al Nacimiento.....	71
Cuadro 16. Casos por Municipio de Enfermedades Neurológicas y de Salud Mental.....	73
Cuadro 17. Casos por Municipio de Accidentes.....	77

RESUMEN NOTIFICACIÓN SEMANAL				
Total de Unidades Médicas participantes:				305
U.M. Servicios de Salud de Morelos-IMSS B:	JS1:	87	JS2:	38
			JS3:	90
				Total:
				215
U.M. Instituto Mexicano del Seguro Social (IMSS ORD):				24
U.M. Instituto de Seguridad y Servicios Sociales de los Trabajadores del Estado (ISSSTE):				30
U.M. Secretaría de la Defensa Nacional (SEDENA):				1
U.M. Instituciones del sector privado (OTRAS):				35
La notificación hasta la semana 14 de 2026 se distribuyó de la siguiente manera:				
			Cantidad	%
Casos notificados en Morelos acumulado (hasta la semana):			193,936	100
Casos notificados en JS1 SSM-IMSS B acumulado (hasta la semana):			30,131	34.61
Casos notificados en JS2 SSM-IMSS B acumulado (hasta la semana):			16,520	18.98
Casos notificados en JS3 SSM-IMSS B acumulado (hasta la semana):			40,405	46.41
Casos notificados en SSM-IMSS B acumulado (hasta la semana):			87,056	44.89
Casos notificados en IMSS ORD acumulado (hasta la semana):			60,832	31.37
Casos notificados en ISSSTE acumulado (hasta la semana):			24,269	12.51
Casos notificados en SEDENA acumulado (hasta la semana):			1,230	0.63
Casos notificados en OTRAS acumulado (hasta la semana):			20,549	10.60
			Cantidad	%
Casos notificados en Morelos en la semana:			11,113	100
Casos notificados en JS1 SSM-IMSS B en la semana:			1,766	34.06
Casos notificados en JS2 SSM-IMSS B en la semana:			900	17.36
Casos notificados en JS3 SSM-IMSS B en la semana:			2,519	48.58
Casos notificados en SSM-IMSS B en la semana:			5,185	46.66
Casos notificados en IMSS ORD en la semana:			3,304	29.73
Casos notificados en ISSSTE en la semana:			1,276	11.48
Casos notificados en SEDENA en la semana:			-	-
Casos notificados en OTRAS en la semana:			1,348	12.13
			Cantidad	Cob %
Unidades Medicas que notificaron en Morelos en la semana:			301	98.69
Unidades Medicas que notificaron en JS1 SSM-IMSS B en la semana:			84	96.55
Unidades Medicas que notificaron en JS2 SSM-IMSS B en la semana:			38	100
Unidades Medicas que notificaron en JS3 SSM-IMSS B en la semana:			90	100
Unidades Medicas que notificaron en SSM-IMSS B en la semana:			212	98.60
Unidades Medicas que notificaron en IMSS ORD en la semana:			24	100
Unidades Medicas que notificaron en ISSSTE en la semana:			30	100
Unidades Medicas que notificaron en SEDENA en la semana:			-	-
Unidades Medicas que notificaron en OTRAS en la semana:			35	100.00

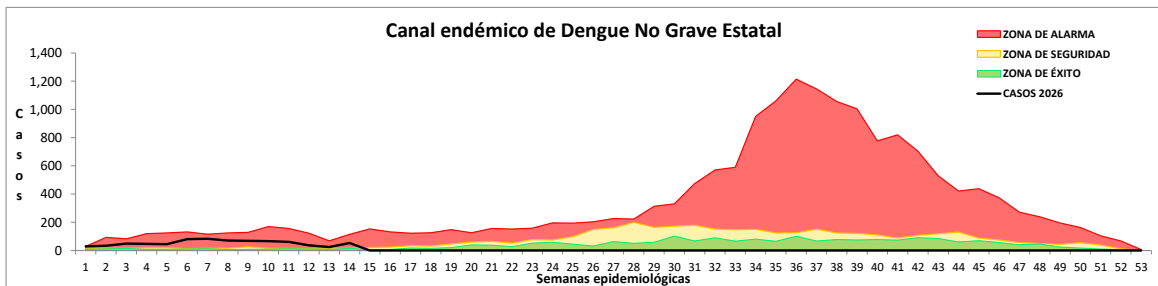
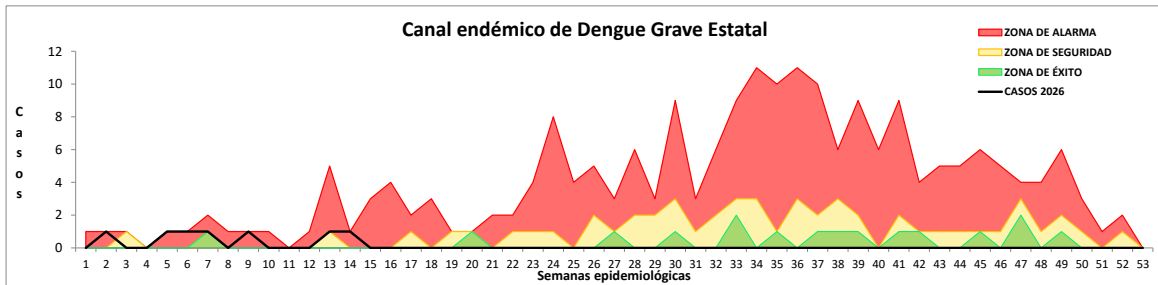
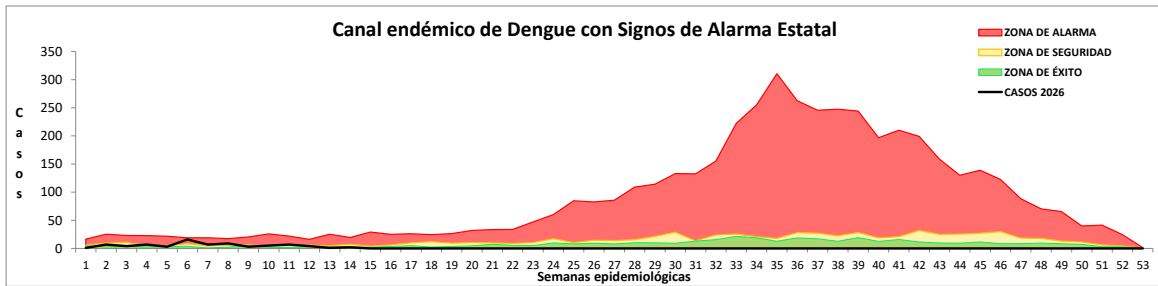
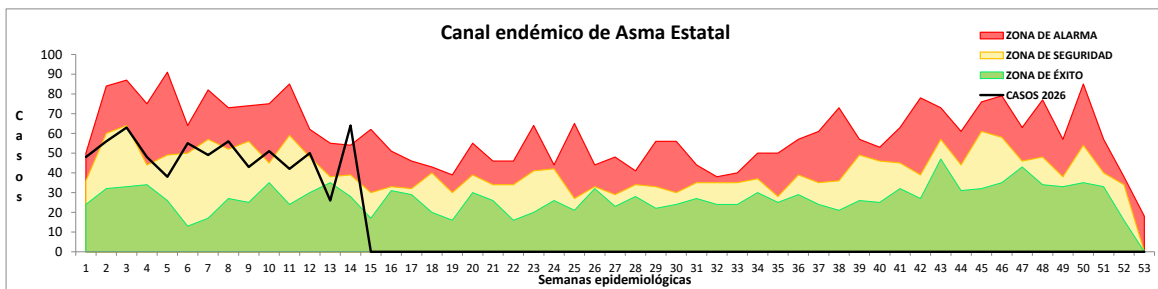
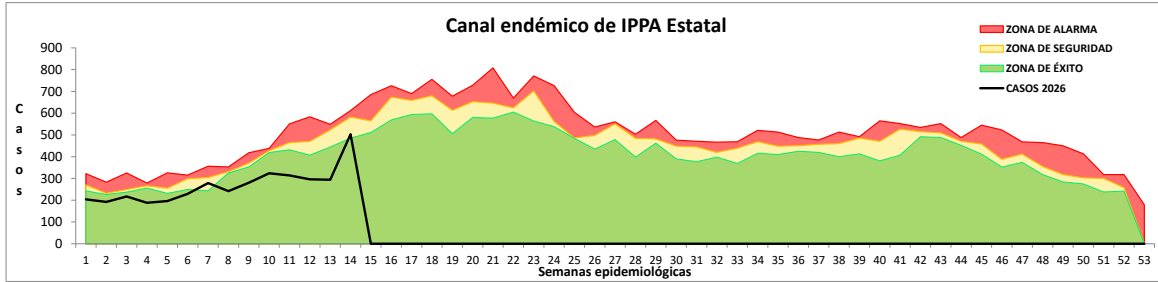
Vigilancia Epidemiológica Semana 14, 2026
Gráficos de la Notificación Estatal
hasta la semana epidemiológica 14 del 2026



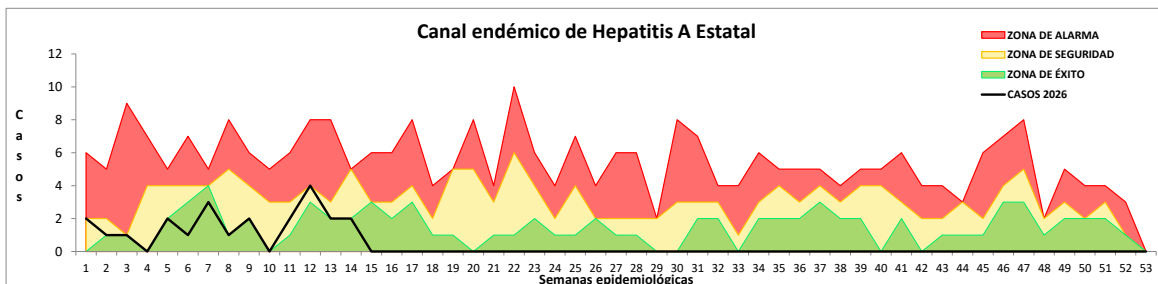
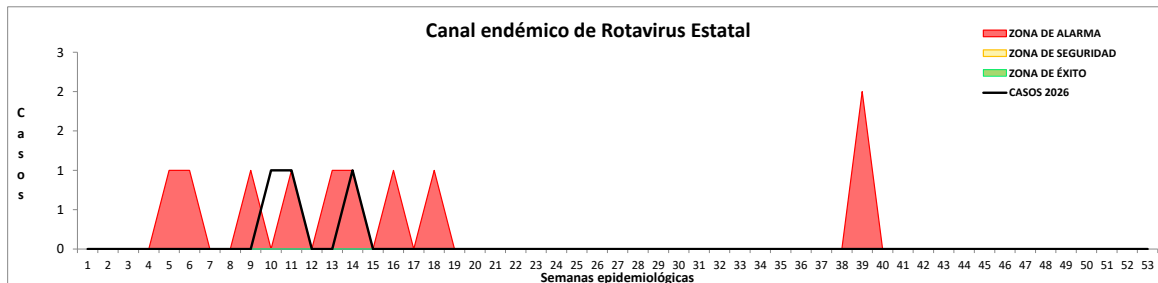
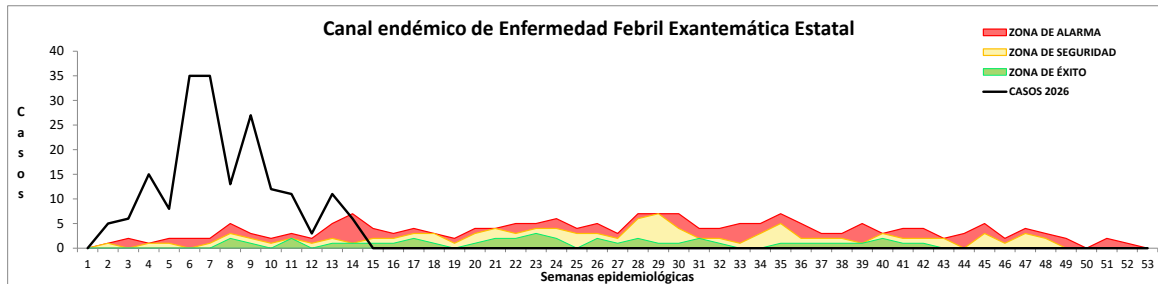
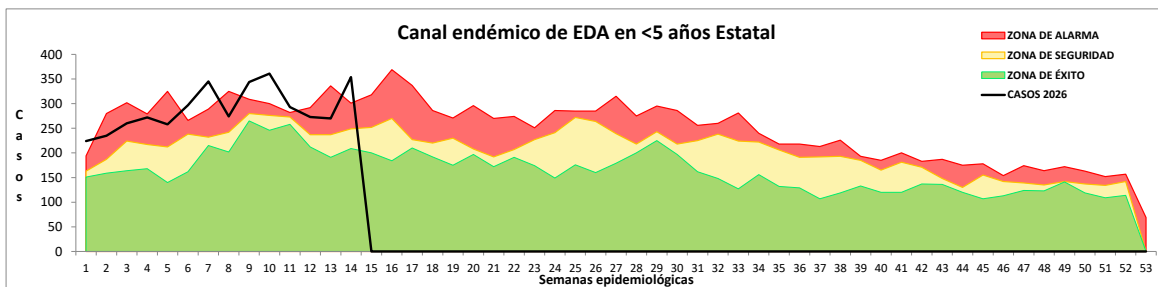
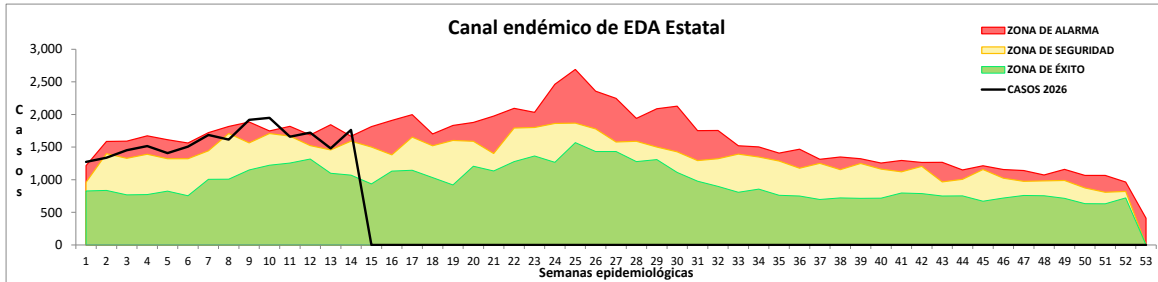
Gráficos de la Notificación Estatal hasta la semana epidemiológica 14 del 2026



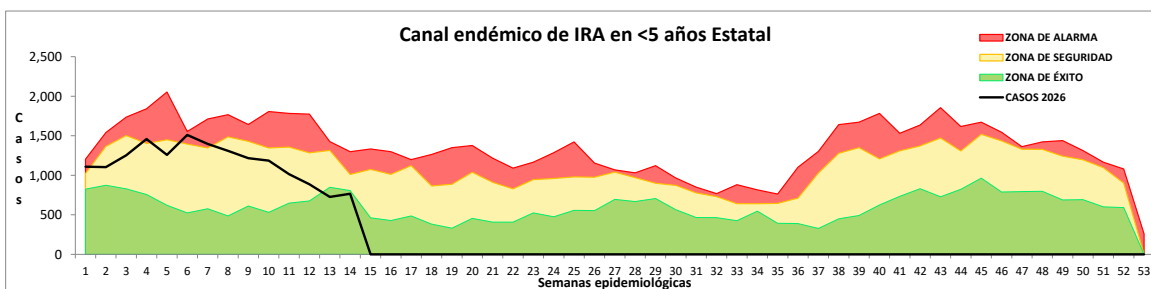
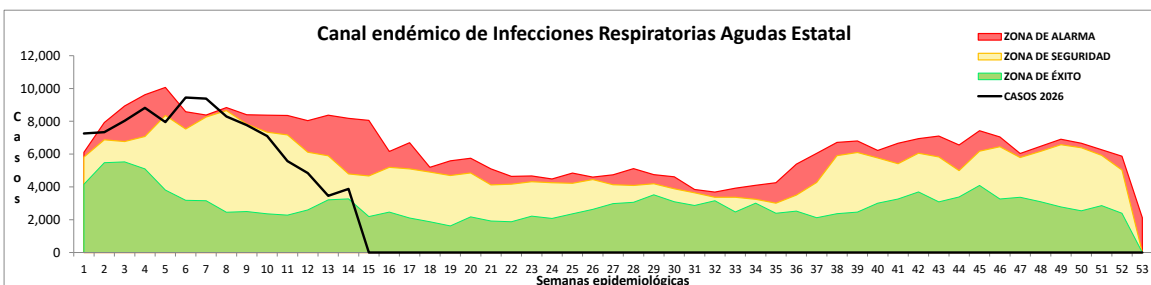
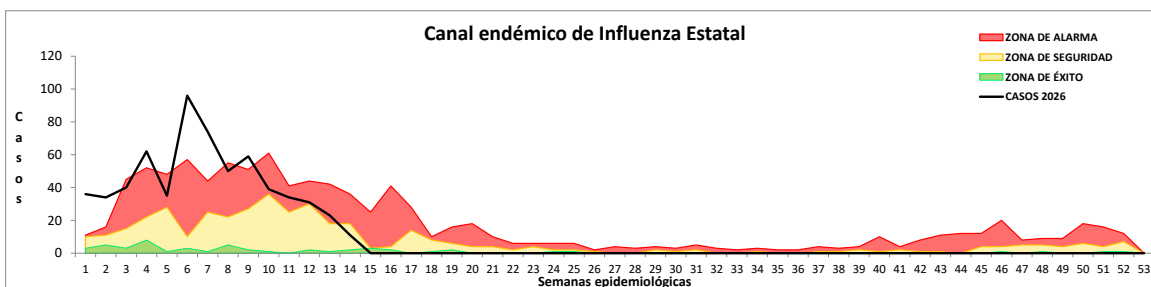
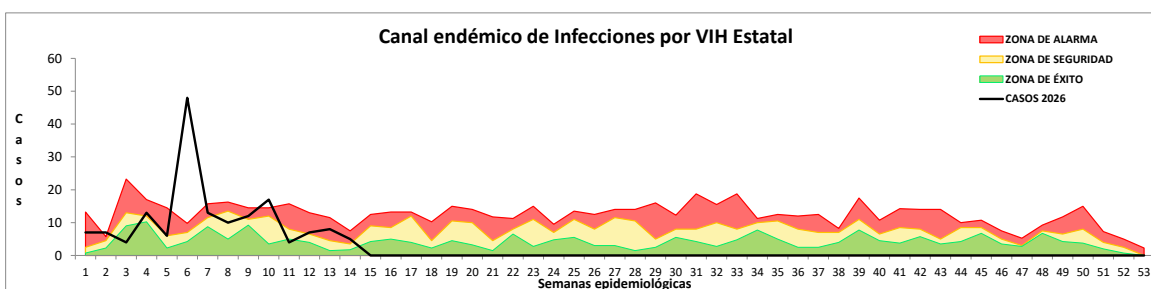
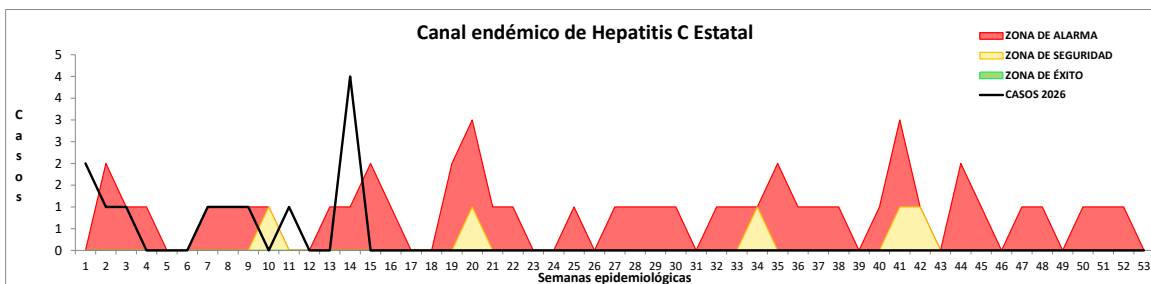
Vigilancia Epidemiológica Semana 14, 2026
Canales Endémicos Estatales
hasta la semana epidemiológica 14 del 2026



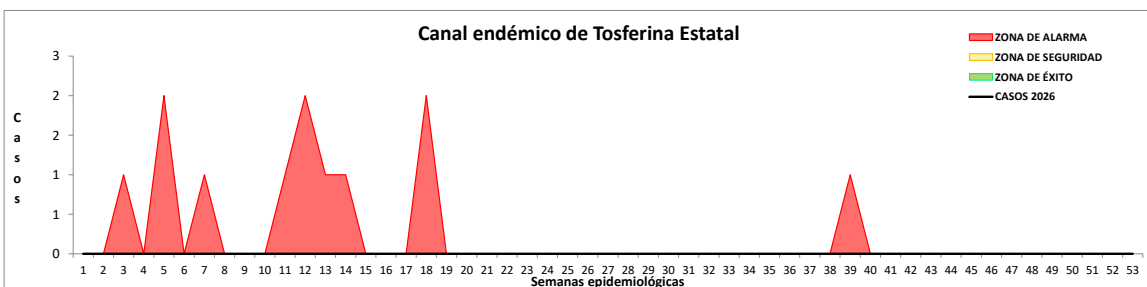
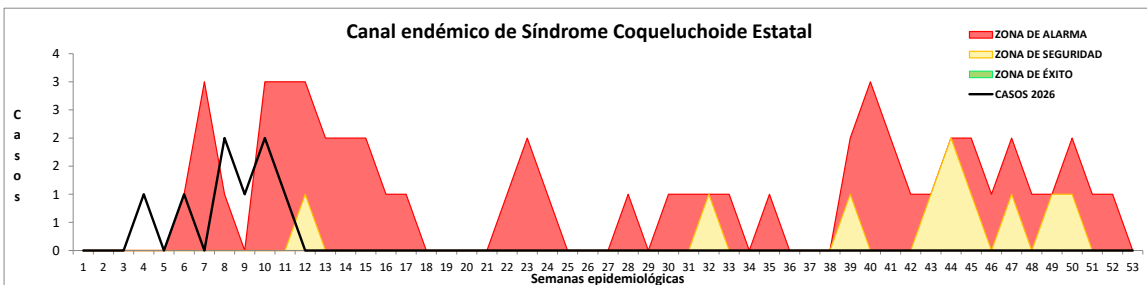
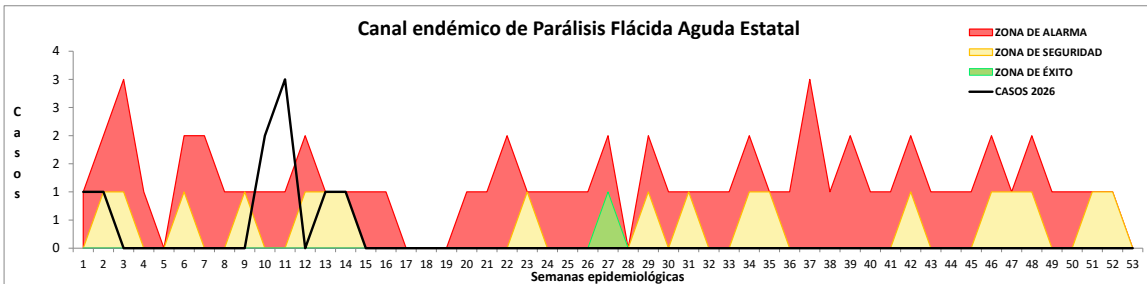
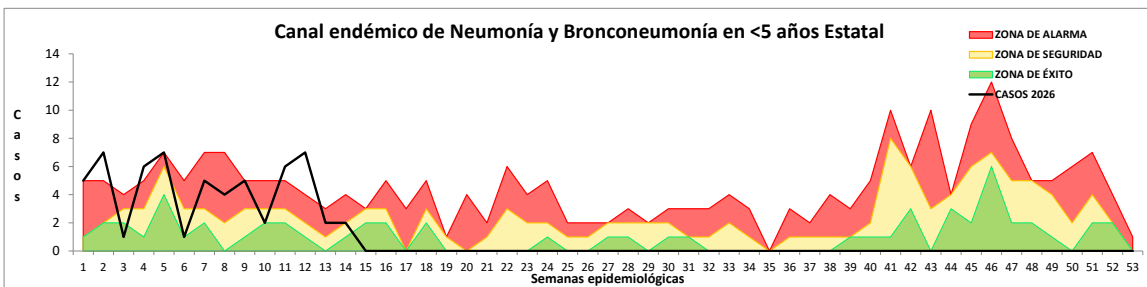
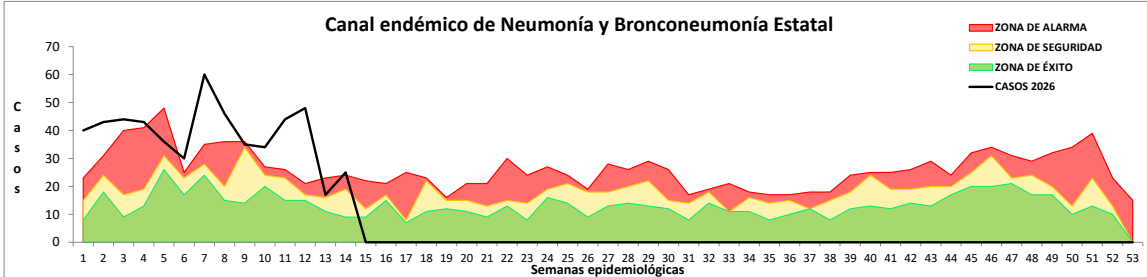
Vigilancia Epidemiológica Semana 14, 2026
Canales Endémicos Estatales
hasta la semana epidemiológica 14 del 2026



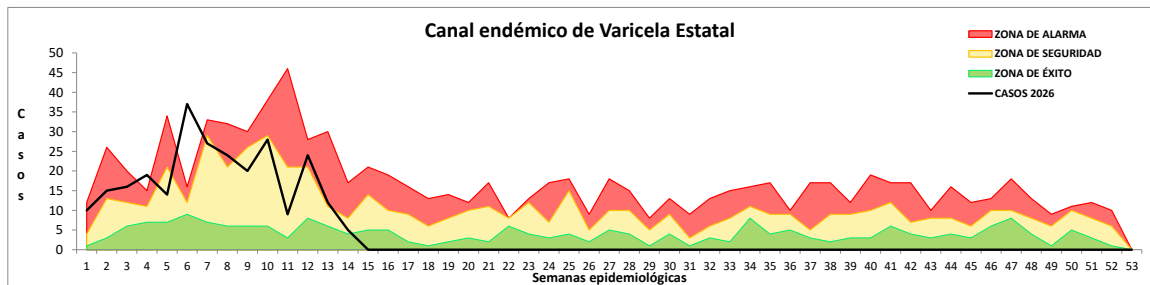
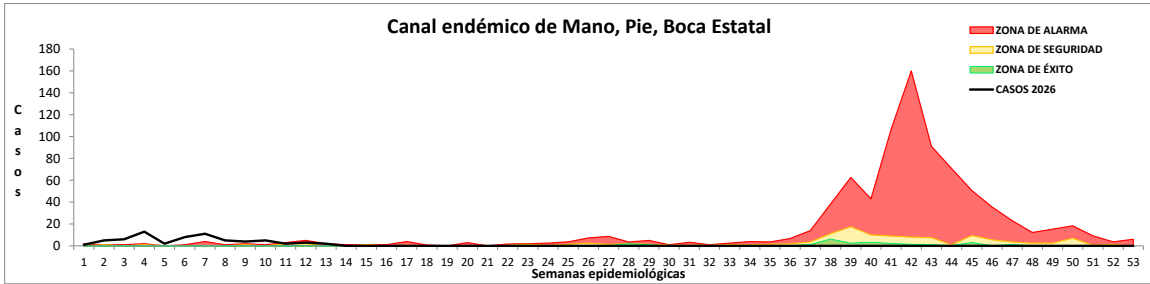
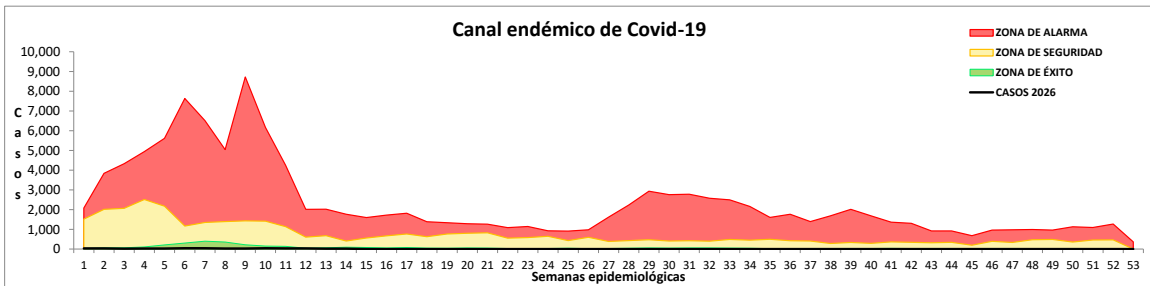
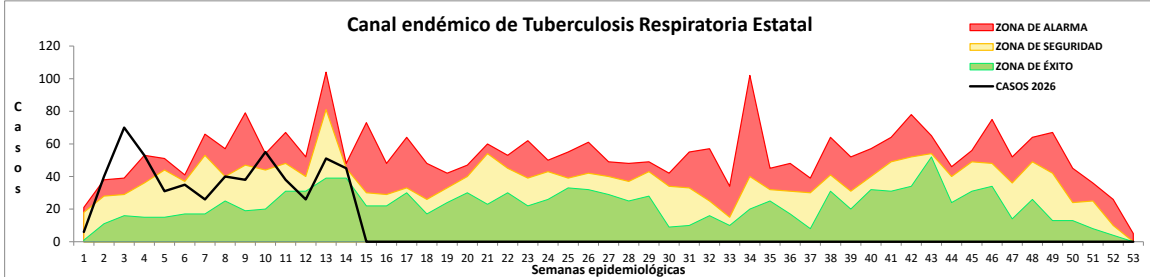
Vigilancia Epidemiológica Semana 14, 2026
Canales Endémicos Estatales
hasta la semana epidemiológica 14 del 2026



Vigilancia Epidemiológica Semana 14, 2026
Canales Endémicos Estatales
hasta la semana epidemiológica 14 del 2026



Vigilancia Epidemiológica Semana 14, 2026
Canales Endémicos Estatales
hasta la semana epidemiológica 14 del 2026



Cuadro 1. Casos nuevos de enfermedades de notificación inmediata hasta la semana 14 del 2026

ENFERMEDAD		CIE-10a REV.	EN LA SEMANA 2026	ACUMULADO 2026	EN LA SEMANA 2025	ACUMULADO 2025
Enf. Prevenibles por Vacunación	Meningitis Tuberc.	A17.0	0	4	0	4
	Tétanos	A34, A35	0	0	0	0
	T. Neonatal	A33	0	0	0	0
	Difteria	A36.0	0	0	0	0
	Tosferina	A37	0	0	3	25
	Sarampión	B05	0	24	0	0
	Rubéola	B06	0	0	0	0
	Sx Rubéola Cong.	U99	0	8	5	44
	MPOX	B04	0	0	0	3
	Rotavirus	A08.0	1	3	1	5
	Poliomielitis	A80	0	0	0	0
	Influenza	J09-J11	11	624	80	622
	Infec. Inv. por Haemophilus Influenzae	A41.3, G00.0, J14	0	0	0	0
	Meningitis Meningocócica	A39.0	0	0	13	2
E. Inv. Neumococo	A97.2	1	7	0	12	
Enf. Digest.	Cólera	A00	0	0	0	0
Enf. Resp.	Covid-19	U07.1-U07.2	21	446	57	571
Enf. Trans. Sexual	Sífilis Congénita	A50	1	10	3	10
	Infecciones por VIH	B20-B24	5	161	5	167
Enf. Trans. por Vector	Dengue CSA	A97.1	2	76	13	211
	Dengue Grave	A97.2	1	7	0	12
	Paludismo (Falciparum)	B50	0	0	0	0
	Encefalitis Equina Venezolana	A92.2	0	0	0	0
	Fiebre Amarilla	A95	0	0	0	0
	F. Manchada	A77.0	0	0	0	0
	F. Oeste Nilo	N92.3	0	0	0	0
	Peste	A20	0	0	0	0
	Tifo Epidémico	A75.0	0	0	0	0
	Chikungunya	A92.0	0	3	0	0
Zika	U06.9	0	3	0	2	
F. V. Mayaro	A92.8	0	0	0	0	
Zoonosis	Rabia Hum F. silvestre	A82.0	0	0	0	0
	Rabia Hum F. urbana	A82.1	0	0	0	4
	Triquinosis	B75	0	0	0	0
Enf Int Reg o Loc	Leishmania visceral	B55.0	0	0	0	0
	Leishmania cutánea	B55.1	0	0	0	0
	Oncocercosis	B73	0	0	0	0
	Tracoma	A71	0	0	0	0
Otras Enf. Trans.	Meningoenc Ameb	B60.2	0	0	0	0
	Lepra	A30	0	0	0	1
	Hepatitis C	B17.1, B18.2	4	12	0	4
	Ébola	A98.4	0	0	0	0
Enf. Sindromat.	EFE	U97	6	187	7	26
	PFA	U98	1	9	0	10
	Sx Coqueluchoide	U99	0	8	5	44
D.A.N.	Microcefalia	Q02	0	1	0	0

Cuadro 2. Casos por Municipio de Enfermedades Prevenibles por Vacunación hasta la semana epidemiológica 14 del 2026

Morelos	Meningitis Tuberculosa CIE-10ª REV. A17.0				Tétanos Neonatal CIE-10ª REV. A33				Tétanos CIE-10ª REV. A34, A35			
	2026			2025 Acumulado	2026			2025 Acumulado	2026			2025 Acumulado
	Semana	Acumulado			Semana	Acumulado			Semana	Acumulado		
		M	F	M		F	M	F				
Amacuzac	0	0	0	0	0	0	0	0	0	0	0	
Atlatlahucan	0	0	0	0	0	0	0	0	0	0	0	
Axochiapan	0	0	0	0	0	0	0	0	0	0	0	
Ayala	0	0	0	0	0	0	0	0	0	0	0	
Coatetelco	0	0	0	0	0	0	0	0	0	0	0	
Coatlán	0	0	0	0	0	0	0	0	0	0	0	
Cuautla	0	0	0	0	0	0	0	0	0	0	0	
Cuernavaca	0	2	0	3	0	0	0	0	0	0	0	
E. Zapata	0	1	0	0	0	0	0	0	0	0	0	
Hueyapan	0	0	0	0	0	0	0	0	0	0	0	
Huitzilac	0	0	0	0	0	0	0	0	0	0	0	
Jantetelco	0	0	0	0	0	0	0	0	0	0	0	
Jiutepec	0	0	0	0	0	0	0	0	0	0	0	
Jojutla	0	0	0	0	0	0	0	0	0	0	0	
Jonacatepec	0	0	0	0	0	0	0	0	0	0	0	
Mazatepec	0	0	0	0	0	0	0	0	0	0	0	
Miacatlán	0	0	0	0	0	0	0	0	0	0	0	
Ocuituco	0	0	0	0	0	0	0	0	0	0	0	
P. de Ixtla	0	0	0	0	0	0	0	0	0	0	0	
Temixco	0	0	0	1	0	0	0	0	0	0	0	
Temoac	0	0	0	0	0	0	0	0	0	0	0	
Tepalcingo	0	0	0	0	0	0	0	0	0	0	0	
Tepoztlán	0	0	0	0	0	0	0	0	0	0	0	
Tetecala	0	0	0	0	0	0	0	0	0	0	0	
Tetela del Volcán	0	0	0	0	0	0	0	0	0	0	0	
Tlalnepantla	0	0	0	0	0	0	0	0	0	0	0	
Tlaltizapán	0	0	0	0	0	0	0	0	0	0	0	
Tlaquiltenango	0	0	0	0	0	0	0	0	0	0	0	
Tlayacapan	0	0	0	0	0	0	0	0	0	0	0	
Totolapan	0	0	0	0	0	0	0	0	0	0	0	
Xochitepec	0	0	0	0	0	0	0	0	0	0	0	
Xoxocotla	0	0	0	0	0	0	0	0	0	0	0	
Yautepec	0	0	0	0	0	0	0	0	0	0	0	
Yecapixtla	0	0	0	0	0	0	0	0	0	0	0	
Zacatepec	0	0	1	0	0	0	0	0	0	0	0	
Zacualpan	0	0	0	0	0	0	0	0	0	0	0	
Jurisdicción Sanitaria I	0	3	0	4	0	0	0	0	0	0	0	
Jurisdicción Sanitaria II	0	0	1	0	0	0	0	0	0	0	0	
Jurisdicción Sanitaria III	0	0	0	0	0	0	0	0	0	0	0	
Total	0	3	1	4	0	0	0	0	0	0	0	

Cuadro 2.2 Casos por Municipio de Enfermedades Prevenibles por Vacunación hasta la semana epidemiológica 14 del 2026

Morelos	Sarampión CIE-10ª REV. B05				Parotiditis Infecciosa CIE-10ª REV. B26				Rubéola CIE-10ª REV. B06			
	2026			2025 Acumulado	2026			2025 Acumulado	2026			2025 Acumulado
	Semana	Acumulado			Semana	Acumulado			Semana	Acumulado		
		M	F	M		F	M	F				
Amacuzac	0	0	0	0	0	0	0	0	0	0	0	
Atlatlahucan	0	1	0	0	0	0	0	0	0	0	0	
Axochiapan	0	0	0	0	0	0	0	0	0	0	0	
Ayala	0	2	1	0	0	0	1	0	0	0	0	
Coatetelco	0	3	7	0	0	0	0	0	0	0	0	
Coatlán	0	0	0	0	0	0	0	0	0	0	0	
Cuautla	0	0	1	0	0	1	0	0	0	0	0	
Cuernavaca	0	0	1	0	0	1	2	1	0	0	0	
E. Zapata	0	1	1	0	0	3	2	3	0	0	0	
Hueyapan	0	0	0	0	0	0	0	0	0	0	0	
Huitzilac	0	0	0	0	0	0	0	0	0	0	0	
Jantetelco	0	0	0	0	0	0	0	0	0	0	0	
Jiutepec	0	0	0	0	0	0	0	1	0	0	0	
Jojutla	0	0	0	0	0	0	0	0	0	0	0	
Jonacatepec	0	0	0	0	0	0	0	0	0	0	0	
Mazatepec	0	0	0	0	0	0	0	0	0	0	0	
Miacatlán	0	0	0	0	0	0	0	0	0	0	0	
Ocuituco	0	0	2	0	0	0	0	0	0	0	0	
P. de Ixtla	0	0	0	0	0	0	0	0	0	0	0	
Temixco	0	0	0	0	0	0	0	0	0	0	0	
Temoac	0	0	0	0	0	0	0	0	0	0	0	
Tepalcingo	0	0	1	0	0	0	0	0	0	0	0	
Tepoztlán	0	0	0	0	0	0	0	0	0	0	0	
Tetecala	0	0	0	0	0	0	0	0	0	0	0	
Tetela del Volcán	0	0	0	0	0	0	0	0	0	0	0	
Tlalnepantla	0	0	0	0	0	0	0	0	0	0	0	
Tlaltizapán	0	1	2	0	0	0	0	0	0	0	0	
Tlaquiltenango	0	0	0	0	0	0	0	0	0	0	0	
Tlayacapan	0	0	0	0	0	0	0	1	0	0	0	
Totolapan	0	0	0	0	0	0	0	0	0	0	0	
Xochitepec	0	0	0	0	0	1	0	0	0	0	0	
Xoxocotla	0	0	0	0	0	1	0	0	0	0	0	
Yautepec	0	0	0	0	0	1	1	0	0	0	0	
Yecapixtla	0	0	0	0	0	0	0	1	0	0	0	
Zacatepec	0	0	0	0	1	1	0	0	0	0	0	
Zacualpan	0	0	0	0	0	0	0	0	0	0	0	
Jurisdicción Sanitaria I	0	4	9	0	0	5	4	5	0	0	0	
Jurisdicción Sanitaria II	0	1	2	0	1	2	0	0	0	0	0	
Jurisdicción Sanitaria III	0	3	5	0	0	2	2	2	0	0	0	
Total	0	8	16	0	1	9	6	7	0	0	0	

Cuadro 2.3 Casos por Municipio de Enfermedades Prevenibles por Vacunación hasta la semana epidemiológica 14 del 2026

Morelos	Síndrome de Rubéola Congénita CIE-10ª REV. P35.0				Hepatitis Vírica B CIE-10ª REV. B16				Hepatitis Vírica A CIE-10ª REV. B15			
	2026			2025 Acumulado	2026			2025 Acumulado	2026			2025 Acumulado
	Semana	Acumulado			Semana	Acumulado			Semana	Acumulado		
		M	F	M		F	M	F				
Amacuzac	0	0	0	0	0	0	0	0	0	0	0	
Atlatlahucan	0	0	0	0	0	0	0	0	0	0	0	
Axochiapan	0	0	0	0	0	0	0	0	0	0	0	
Ayala	0	0	0	0	0	0	0	0	0	0	3	
Coatetelco	0	0	0	0	0	0	0	0	0	0	0	
Coatlán	0	0	0	0	0	0	0	0	0	0	0	
Cuautla	0	0	0	0	0	0	1	0	0	1	2	
Cuernavaca	0	0	0	0	0	0	2	0	1	0	12	
E. Zapata	0	0	0	0	0	0	0	1	7	0	9	
Hueyapan	0	0	0	0	0	0	0	0	0	0	0	
Huitzilac	0	0	0	0	0	0	0	0	0	0	0	
Jantetelco	0	0	0	0	0	0	0	0	0	0	0	
Jiutepec	0	0	0	0	0	0	0	0	0	0	0	
Jojutla	0	0	0	1	0	0	0	0	3	0	5	
Jonacatepec	0	0	0	0	0	0	0	0	0	0	1	
Mazatepec	0	0	0	0	0	0	0	0	0	0	0	
Miacatlán	0	0	0	0	0	0	0	0	0	0	0	
Ocuituco	0	0	0	0	0	0	0	0	0	0	3	
P. de Ixtla	0	0	0	0	0	0	0	0	0	0	2	
Temixco	0	0	0	0	0	0	0	0	1	1	1	
Temoac	0	0	0	0	0	0	0	0	0	0	0	
Tepalcingo	0	0	0	0	0	0	0	0	0	0	0	
Tepoztlán	0	0	0	0	0	0	0	0	0	0	2	
Tetecala	0	0	0	0	0	0	0	0	1	0	0	
Tetela del Volcán	0	0	0	0	0	0	0	0	0	0	0	
Tlalnepantla	0	0	0	0	0	0	0	0	0	1	0	
Tlaltizapán	0	0	0	0	0	0	0	0	0	0	0	
Tlaquiltenango	0	0	0	0	0	0	0	0	0	0	0	
Tlayacapan	0	0	0	0	0	0	0	0	0	0	0	
Totolapan	0	0	0	0	0	0	0	0	0	0	0	
Xochitepec	0	0	0	0	0	0	0	0	1	0	0	
Xoxocotla	0	0	0	0	0	0	0	0	1	0	1	
Yautepec	0	0	0	1	0	0	0	0	0	0	1	
Yecapixtla	0	0	0	0	0	0	0	0	0	0	11	
Zacatepec	0	0	0	0	0	0	0	1	2	3	2	
Zacualpan	0	0	0	0	0	0	0	0	0	0	1	
Jurisdicción Sanitaria I	0	0	0	0	0	0	2	1	11	1	24	
Jurisdicción Sanitaria II	0	0	0	1	0	0	0	1	6	3	10	
Jurisdicción Sanitaria III	0	0	0	1	0	0	1	0	0	2	22	
Total	0	0	0	2	0	0	3	2	17	6	56	

Cuadro 2.5 Casos por Municipio de Enfermedades Prevenibles por Vacunación hasta la semana epidemiológica 14 del 2026

Morelos	Meningitis Meningocócica CIE-10ª REV. A39.0				Infección por Virus de Papiloma Humano CIE-10ª REV. B97.7				Enfermedad Invasiva por Neumococo CIE-10ª REV. A40.3, G00.1, J13			
	2026			2025 Acumulado	2026			2025 Acumulado	2026			2025 Acumulado
	Semana	Acumulado			Semana	Acumulado			Semana	Acumulado		
		M	F	M		F	M	F				
Amacuzac	0	0	0	0	0	0	0	0	0	0	0	
Atlatlahucan	0	0	0	0	0	0	0	0	0	0	0	
Axochiapan	0	0	0	0	0	1	3	1	0	0	0	
Ayala	0	0	0	0	0	0	1	0	0	0	0	
Coatetelco	0	0	0	0	0	0	0	0	0	0	0	
Coatlán	0	0	0	0	0	0	0	0	0	0	0	
Cuautla	0	0	0	0	0	2	5	2	0	0	0	
Cuernavaca	0	0	0	0	0	0	14	5	0	1	0	
E. Zapata	0	0	0	2	0	3	21	14	0	0	0	
Hueyapan	0	0	0	0	0	0	0	0	0	0	0	
Huitzilac	0	0	0	0	0	0	0	0	0	0	0	
Jantetelco	0	0	0	0	0	0	0	0	0	0	0	
Jiutepec	0	0	0	0	0	0	0	0	0	0	0	
Jojutla	0	0	0	0	0	0	0	0	0	0	0	
Jonacatepec	0	0	0	0	0	0	4	0	0	0	0	
Mazatepec	0	0	0	0	0	0	0	0	0	0	0	
Miacatlán	0	0	0	0	0	0	0	0	0	0	0	
Ocuituco	0	0	0	0	0	0	0	0	0	0	0	
P. de Ixtla	0	0	0	0	0	0	0	0	0	0	0	
Temixco	0	0	0	0	0	0	0	0	0	0	0	
Temoac	0	0	0	0	0	0	0	0	0	0	0	
Tepalcingo	0	0	0	0	0	0	0	0	0	0	0	
Tepoztlán	0	0	0	0	0	0	3	0	0	0	0	
Tetecala	0	0	0	0	0	0	0	0	0	0	0	
Tetela del Volcán	0	0	0	0	0	0	0	0	0	0	0	
Tlalnepantla	0	0	0	0	0	0	0	0	0	0	0	
Tlaltizapán	0	0	0	0	0	0	0	0	0	0	0	
Tlaquiltenango	0	0	0	0	0	0	0	0	0	0	0	
Tlayacapan	0	0	0	0	1	0	1	0	0	0	0	
Totolapan	0	0	0	0	0	0	0	0	0	0	0	
Xochitepec	0	0	0	0	0	0	0	0	0	0	0	
Xoxocotla	0	0	0	0	0	0	0	0	0	0	0	
Yautepec	0	0	0	0	0	1	1	5	0	0	0	
Yecapixtla	0	0	0	0	0	0	0	0	0	0	0	
Zacatepec	0	0	0	0	0	0	0	0	0	0	0	
Zacualpan	0	0	0	0	0	0	0	0	0	0	0	
Jurisdicción Sanitaria I	0	0	0	2	0	3	38	19	0	1	0	
Jurisdicción Sanitaria II	0	0	0	0	0	0	0	0	0	0	0	
Jurisdicción Sanitaria III	0	0	0	0	1	4	15	8	0	0	0	
Total	0	0	0	2	1	7	53	27	0	1	0	

Cuadro 2.6 Casos por Municipio de Enfermedades Prevenibles por Vacunación hasta la semana epidemiológica 14 del 2026

Morelos	Influenza CIE-10ª REV. J09, J11				Varicela CIE-10ª REV. B01			
	2026			2025 Acumulado	2026			2025 Acumulado
	Semana	Acumulado			Semana	Acumulado		
		M	F			M	F	
Amacuzac	0	0	0	0	0	1	2	15
Atlatlahucan	0	0	0	0	0	0	2	0
Axochiapan	2	15	7	14	0	0	1	7
Ayala	0	0	0	1	0	1	2	9
Coatetelco	0	0	0	0	0	2	0	0
Coatlán	0	0	0	0	0	7	10	0
Cuautla	4	47	77	87	0	8	6	21
Cuernavaca	3	117	148	250	1	28	33	53
E. Zapata	0	26	33	110	1	5	10	22
Hueyapan	0	0	0	0	0	0	0	0
Huitzilac	0	0	2	8	0	0	1	17
Jantetelco	0	0	0	0	0	0	0	0
Jiutepec	0	17	19	39	1	17	13	14
Jojutla	0	19	27	61	0	9	21	16
Jonacatepec	0	1	7	0	0	0	0	12
Mazatepec	0	0	0	0	0	1	3	5
Miacatlán	0	0	1	0	0	1	1	1
Ocuituco	0	0	1	8	0	2	2	1
P. de Ixtla	0	6	12	15	0	4	6	53
Temixco	1	4	12	10	0	8	7	15
Temoac	0	0	0	0	0	0	0	2
Tepalcingo	0	0	0	1	0	0	0	3
Tepoztlán	0	1	8	2	0	0	2	35
Tetecala	0	1	1	1	1	1	2	0
Tetela del Volcán	0	1	0	0	0	0	0	23
Tlalnepantla	0	0	0	0	0	0	0	0
Tlaltizapán	0	0	1	0	0	2	2	3
Tlaquiltenango	0	0	0	0	0	1	1	4
Tlayacapan	0	0	0	0	0	0	2	6
Totolapan	0	0	0	0	0	0	1	0
Xochitepec	1	1	0	4	0	1	10	9
Xoxocotla	0	0	0	0	0	2	2	19
Yautepec	0	0	2	0	1	2	2	8
Yecapixtla	0	1	1	0	0	1	1	4
Zacatepec	0	2	4	9	0	6	3	16
Zacualpan	0	1	1	2	0	0	2	4
Jurisdicción Sanitaria I	5	167	224	424	4	71	92	171
Jurisdicción Sanitaria II	0	27	44	85	0	25	37	126
Jurisdicción Sanitaria III	6	66	96	113	1	14	21	100
Total	11	260	364	622	5	110	150	397

Cuadro 3. Casos por Municipio de Enfermedades Infecciosas y Parasitarias del Aparato Digestivo hasta la semana epidemiológica 14 del 2026

Morelos	Cólera CIE-10 ^a REV. A00				Fiebre Tifoidea CIE-10 ^a REV. A01.0				Shigelosis CIE-10 ^a REV. A03			
	2026			2025 Acumulado	2026			2025 Acumulado	2026			2025 Acumulado
	Semana	Acumulado			Semana	Acumulado			Semana	Acumulado		
		M	F	M		F	M	F				
Amacuzac	0	0	0	0	0	0	0	0	0	0	0	
Atlatlahucan	0	0	0	0	0	0	0	0	0	0	0	
Axochiapan	0	0	0	0	0	0	1	0	0	0	0	
Ayala	0	0	0	0	0	0	0	0	0	1	0	
Coatetelco	0	0	0	0	0	0	0	0	0	0	0	
Coatlán	0	0	0	0	0	0	0	0	0	1	0	
Cuautla	0	0	0	0	0	1	0	0	0	0	0	
Cuernavaca	0	0	0	0	0	0	0	2	0	0	0	
E. Zapata	0	0	0	0	0	0	1	0	0	0	1	
Hueyapan	0	0	0	0	0	0	0	0	0	0	0	
Huitzilac	0	0	0	0	0	0	0	0	0	0	0	
Jantetelco	0	0	0	0	0	0	0	0	0	0	0	
Jiutepec	0	0	0	0	0	0	0	0	0	0	0	
Jojutla	0	0	0	0	0	0	0	0	0	0	0	
Jonacatepec	0	0	0	0	0	0	0	0	0	0	0	
Mazatepec	0	0	0	0	0	0	0	0	0	0	0	
Miacatlán	0	0	0	0	0	0	0	0	0	0	0	
Ocuituco	0	0	0	0	0	0	0	0	0	0	1	
P. de Ixtla	0	0	0	0	0	0	0	0	0	0	0	
Temixco	0	0	0	0	0	0	0	0	0	0	0	
Temoac	0	0	0	0	0	0	0	0	0	0	0	
Tepalcingo	0	0	0	0	0	0	0	0	0	0	1	
Tepoztlán	0	0	0	0	0	0	0	0	0	0	0	
Tetecala	0	0	0	0	0	0	0	0	0	0	0	
Tetela del Volcán	0	0	0	0	0	0	0	0	0	0	0	
Tlalnepantla	0	0	0	0	0	0	0	0	0	0	1	
Tlaltizapán	0	0	0	0	0	0	0	0	0	0	0	
Tlaquiltenango	0	0	0	0	0	0	0	0	0	0	0	
Tlayacapan	0	0	0	0	0	0	0	0	0	0	0	
Totolapan	0	0	0	0	0	0	0	0	0	0	0	
Xochitepec	0	0	0	0	0	0	0	1	0	0	0	
Xoxocotla	0	0	0	0	0	0	0	0	0	0	0	
Yautepec	0	0	0	0	0	0	0	0	0	1	1	
Yecapixtla	0	0	0	0	0	0	0	0	0	0	0	
Zacatepec	0	0	0	0	0	0	0	0	0	0	0	
Zacualpan	0	0	0	0	0	0	0	0	0	0	0	
Jurisdicción Sanitaria I	0	0	0	0	0	0	1	3	0	1	0	1
Jurisdicción Sanitaria II	0	0	0	0	0	0	0	0	0	0	0	0
Jurisdicción Sanitaria III	0	0	0	0	0	1	1	0	0	1	1	4
Total	0	0	0	0	0	1	2	3	0	2	1	5

Cuadro 3.1 Casos por Municipio de Enfermedades Infecciosas y Parasitarias del Aparato Digestivo hasta la semana epidemiológica 14 del 2026

Morelos	Infecciones Intestinales por Otros Organismos y las mal definidas CIE-10ª REV. A04, A08-A09, excepto A08.0				Intoxicación Alimentaria Bacteriana CIE-10ª REV. A05				Amebiasis Intestinal CIE-10ª REV. A06.0-A06.3, A06.9			
	2026			2025 Acumulado	2026			2025 Acumulado	2026			2025 Acumulado
	Semana	Acumulado			Semana	Acumulado			Semana	Acumulado		
		M	F	M		F	M	F				
Amacuzac	10	40	62	125	0	0	0	0	1	1	0	0
Atlatlahucan	6	53	47	129	0	0	0	0	0	0	0	0
Axochiapan	51	379	378	708	0	2	5	7	0	2	4	12
Ayala	43	317	354	586	0	0	0	0	2	3	2	5
Coatetelco	1	10	10	17	0	0	0	0	1	1	3	0
Coatlán	8	45	49	99	0	0	0	0	0	0	0	1
Cuautla	139	901	1125	1622	0	10	17	2	3	35	41	44
Cuernavaca	350	1949	2500	4195	2	13	18	30	4	23	51	90
E. Zapata	87	622	808	1852	1	42	51	63	0	1	6	12
Hueyapan	1	9	2	13	0	0	0	0	0	0	0	0
Huitzilac	4	17	11	22	0	0	0	0	0	2	11	12
Jantetelco	16	94	96	262	0	0	0	0	0	0	0	0
Jiutepec	192	869	1093	2438	0	0	0	0	4	10	14	77
Jojutla	145	809	1088	1953	0	0	1	0	0	0	1	1
Jonacatepec	37	192	235	462	0	0	0	1	0	2	1	11
Mazatepec	3	23	28	54	0	0	0	0	0	0	0	0
Miacatlán	17	60	70	178	0	0	0	0	0	0	0	0
Ocuituco	27	131	162	127	0	0	0	0	1	2	5	17
P. de Ixtla	40	172	212	1075	0	0	0	0	0	2	0	6
Temixco	38	254	324	634	0	0	0	0	0	0	1	11
Temoac	3	42	35	66	0	0	0	0	0	1	0	0
Tepalcingo	31	184	178	262	0	0	0	0	0	2	1	7
Tepoztlán	43	278	272	380	0	0	1	6	1	6	14	2
Tetecala	3	42	49	161	0	1	1	0	0	1	0	2
Tetela del Volcán	26	103	119	178	0	0	0	0	0	0	0	0
Tlalnepantla	2	18	19	32	0	0	0	0	0	0	0	1
Tlaltizapán	38	196	250	677	0	0	0	0	0	0	0	5
Tlaquiltenango	31	185	247	370	0	0	0	0	0	2	1	26
Tlayacapan	34	162	143	371	0	0	0	0	0	1	1	2
Totolapan	7	31	41	37	0	0	0	1	0	1	1	1
Xochitepec	49	231	243	454	0	0	0	1	6	7	18	23
Xoxocotla	32	182	198	425	0	0	0	0	0	0	1	5
Yautepec	115	605	728	1065	0	0	0	0	0	3	6	4
Yecapixtla	41	339	348	397	0	0	0	0	1	14	20	18
Zacatepec	36	182	247	457	0	0	0	0	0	0	1	1
Zacualpan	5	27	30	62	0	0	0	2	0	0	1	0
Jurisdicción Sanitaria I	795	4400	5457	10484	3	56	71	100	16	51	118	230
Jurisdicción Sanitaria II	332	1766	2304	5082	0	0	1	0	1	5	4	44
Jurisdicción Sanitaria III	584	3587	4040	6379	0	12	22	13	7	66	83	122
Total	1711	9753	11801	21945	3	68	94	113	24	122	205	396

Cuadro 3.2 Casos por Municipio de Enfermedades Infecciosas y Parasitarias del Aparato Digestivo hasta la semana epidemiológica 14 del 2026

Morelos	Giardiasis CIE-10 ^a REV. A07.1				Otras Infecciones Intestinales debidas a Protozoarios CIE-10 ^a REV. A07.0, A07.2, A07.9				Ascariasis CIE-10 ^a REV. B77			
	2026			2025 Acumulado	2026			2025 Acumulado	2026			2025 Acumulado
	Semana	Acumulado			Semana	Acumulado			Semana	Acumulado		
		M	F	M		F	M	F				
Amacuzac	0	0	0	0	0	0	0	0	0	0	0	
Atlatlahucan	0	0	0	0	0	0	0	0	0	0	0	
Axochiapan	0	0	0	0	0	0	0	3	0	0	0	
Ayala	0	1	2	1	0	2	0	6	0	0	1	
Coatetelco	0	0	0	0	0	0	1	0	0	0	2	
Coatlán	0	0	0	0	0	1	2	4	0	0	0	
Cuautla	0	0	0	0	2	6	0	6	0	0	0	
Cuernavaca	0	0	0	1	0	17	23	40	0	0	0	
E. Zapata	0	0	0	0	0	0	1	9	0	2	0	
Hueyapan	0	0	0	0	0	2	2	2	0	0	0	
Huitzilac	0	0	0	0	0	6	3	21	0	0	0	
Jantetelco	0	0	0	0	0	0	0	0	0	0	0	
Jiutepec	0	0	0	0	1	24	16	23	0	2	1	
Jojutla	0	0	0	0	0	0	0	0	0	0	0	
Jonacatepec	0	0	0	0	0	0	1	5	0	0	0	
Mazatepec	0	0	0	0	2	1	1	0	0	0	0	
Miacatlán	0	0	0	0	0	0	0	0	0	0	0	
Ocuituco	0	0	0	0	3	1	2	0	0	0	0	
P. de Ixtla	0	0	0	0	0	0	0	0	0	0	0	
Temixco	0	0	2	0	5	10	19	121	2	0	2	
Temoac	0	0	0	1	0	0	0	9	0	0	0	
Tepalcingo	0	0	0	1	0	0	0	0	0	0	1	
Tepoztlán	0	0	0	1	0	8	12	25	0	0	2	
Tetecala	0	0	0	0	0	3	2	1	0	0	0	
Tetela del Volcán	0	0	0	0	0	0	0	2	0	0	0	
Tlalnepantla	0	0	0	0	4	4	3	0	0	0	0	
Tlaltizapán	0	0	0	0	0	0	0	0	0	0	0	
Tlaquiltenango	0	0	0	0	0	0	0	0	0	0	0	
Tlayacapan	0	0	0	0	0	9	0	1	0	0	0	
Totolapan	0	0	0	4	0	0	0	1	0	0	0	
Xochitepec	0	0	1	0	6	11	5	8	0	1	1	
Xoxocotla	0	0	0	0	0	0	0	0	0	0	0	
Yautepec	0	0	0	0	0	4	9	4	0	0	0	
Yecapixtla	0	0	0	0	0	2	1	5	0	0	0	
Zacatepec	0	0	0	0	0	0	0	0	0	0	1	
Zacualpan	0	0	0	0	0	0	0	0	0	0	0	
Jurisdicción Sanitaria I	0	0	3	2	14	81	85	252	2	5	8	
Jurisdicción Sanitaria II	0	0	0	0	0	0	0	0	0	0	0	
Jurisdicción Sanitaria III	0	1	2	7	9	30	18	44	0	0	1	
Total	0	1	5	9	23	111	103	296	2	5	9	

Cuadro 3.3 Casos por Municipio de Enfermedades Infecciosas y Parasitarias del Aparato Digestivo hasta la semana epidemiológica 14 del 2026

Morelos	Enterobiasis CIE-10ª REV. B80				Otras Helminthiasis CIE-10ª REV. B65-B67, B70-B76, B78, B79, B81-B83 excepto B73 y B75				Absceso Hepático Amebiano CIE-10ª REV. A06.4			
	2026			2025 Acumula do	2026			2025 Acumula do	2026			2025 Acumula do
	Semana	Acumulado			Semana	Acumulado			Semana	Acumulado		
		M	F	M		F	M	F				
Amacuzac	0	0	0	0	0	0	0	0	0	0	0	
Atlatlahucan	0	0	0	0	0	0	0	0	0	0	0	
Axochiapan	0	1	1	0	0	0	0	0	1	4	1	0
Ayala	0	1	1	0	3	9	13	16	0	0	0	0
Coatetelco	0	0	0	0	0	0	0	0	0	0	0	0
Coatlán	0	0	0	0	0	0	0	0	0	0	0	0
Cuautla	0	0	0	0	6	34	53	53	0	0	0	0
Cuernavaca	0	1	4	0	8	50	89	234	0	0	0	0
E. Zapata	0	1	1	0	1	7	7	8	0	0	0	1
Hueyapan	0	0	0	0	0	0	0	0	0	0	0	0
Huitzilac	0	0	0	0	0	0	0	0	0	0	0	0
Jantetelco	0	0	0	0	0	0	0	0	0	0	0	0
Jiutepec	0	0	0	0	0	5	4	3	0	0	0	0
Jojutla	0	0	0	0	0	2	2	4	0	0	0	0
Jonacatepec	0	0	0	0	0	0	1	0	0	0	0	0
Mazatepec	0	0	0	0	0	0	0	0	0	0	0	0
Miacatlán	0	0	0	0	0	0	0	0	0	0	0	0
Ocuituco	0	0	0	0	0	0	0	0	0	0	0	0
P. de Ixtla	0	0	0	0	0	1	0	1	0	0	0	0
Temixco	0	0	0	0	0	4	2	20	0	0	0	0
Temoac	0	0	0	0	0	0	0	1	0	0	0	0
Tepalcingo	0	0	0	0	1	3	6	7	0	0	0	0
Tepoztlán	0	0	0	0	2	5	6	0	0	2	3	0
Tetecala	0	0	0	0	0	0	0	0	0	0	0	0
Tetela del Volcán	0	0	0	0	0	0	0	0	0	0	0	0
Tlalnepantla	0	0	0	0	0	0	0	0	0	0	0	0
Tlaltizapán	0	0	0	0	0	1	2	7	0	0	0	0
Tlaquiltenango	0	0	0	0	0	11	10	10	0	0	0	0
Tlayacapan	0	0	1	0	0	0	0	0	0	0	0	0
Totolapan	0	0	0	0	0	0	0	0	0	0	0	0
Xochitepec	0	0	0	0	1	1	2	22	0	0	0	0
Xoxocotla	0	0	0	0	0	0	0	0	0	0	0	0
Yautepec	0	1	1	2	0	15	27	13	0	0	0	0
Yecapixtla	0	0	0	0	1	5	6	5	0	0	0	0
Zacatepec	0	0	0	0	0	4	5	26	0	0	0	0
Zacualpan	0	0	0	0	0	0	0	0	0	0	0	0
Jurisdicción Sanitaria I	0	2	5	0	12	72	110	287	0	2	3	1
Jurisdicción Sanitaria II	0	0	0	0	0	19	19	48	0	0	0	0
Jurisdiccion Sanitaria III	0	3	4	2	11	66	106	95	1	4	1	0
Total	0	5	9	2	23	157	235	430	1	6	4	1

Cuadro 3.4 Casos por Municipio de Enfermedades Infecciosas y Parasitarias del Aparato Digestivo hasta la semana epidemiológica 14 del 2026

Morelos	Otras Salmonelosis CIE-10 ^a REV. A02				Paratifoidea CIE-10 ^a REV. A01.1				Enfermedades Infecciosas Intestinales CIE-10 ^a REV. A01-A03, A04, A05, A06.0-A06.3, A06.9, A07.0-A07.2, A07.9, A08-A09				
	2026			2025 Acumulado	2026			2025 Acumulado	2026			2025 Acumulado	
	Semana	Acumulado			Semana	Acumulado			Semana	Acumulado			
		M	F	M		F	M	F					
Amacuzac	0	0	0	0	0	0	0	0	11	41	62	125	
Atlatlahucan	0	0	0	0	0	0	0	0	6	53	47	129	
Axochiapan	0	0	0	6	0	0	0	4	51	383	388	740	
Ayala	0	4	0	1	0	0	0	0	45	328	358	599	
Coatetelco	0	0	0	0	0	0	0	0	2	11	14	17	
Coatlán	0	0	0	0	0	0	0	0	8	47	51	104	
Cuautla	1	3	3	12	0	0	0	0	145	956	1186	1686	
Cuernavaca	0	1	2	11	0	0	0	0	356	2004	2595	4370	
E. Zapata	0	1	1	47	0	0	0	0	89	666	869	1986	
Hueyapan	0	0	0	0	0	0	0	0	1	11	4	15	
Huitzilac	0	0	0	0	0	0	0	0	4	25	25	55	
Jantetelco	0	0	0	0	0	0	0	0	16	94	96	262	
Jiutepec	0	0	1	2	0	0	0	0	197	903	1124	2540	
Jojutla	0	0	1	0	0	0	0	0	145	809	1091	1955	
Jonacatepec	0	0	1	0	0	0	0	0	37	194	238	480	
Mazatepec	0	0	0	0	0	0	0	0	5	24	29	54	
Miacatlán	0	0	0	0	0	0	0	0	17	60	70	178	
Ocuituco	0	0	0	0	0	0	0	0	31	134	169	145	
P. de Ixtla	0	0	0	0	0	0	0	1	40	174	212	1082	
Temixco	1	1	1	1	0	0	0	0	44	265	347	767	
Temoac	0	0	0	0	0	0	0	0	3	43	35	76	
Tepalcingo	0	0	0	0	0	0	0	0	31	186	179	271	
Tepoztlán	0	0	0	0	0	0	0	0	44	292	299	414	
Tetecala	0	0	0	0	0	0	0	0	3	47	52	164	
Tetela del Volcán	0	0	0	0	0	0	0	0	26	103	119	180	
Tlalnepantla	0	0	0	0	0	0	0	0	6	22	22	34	
Tlaltizapán	0	0	0	0	0	0	0	0	38	196	250	682	
Tlaquiltenango	0	0	0	0	0	0	0	0	31	187	248	396	
Tlayacapan	0	0	0	0	0	0	0	0	34	172	144	374	
Totolapan	0	0	0	0	0	0	0	0	7	32	42	44	
Xochitepec	0	0	0	0	0	0	0	0	61	249	267	487	
Xoxocotla	0	0	0	0	0	0	0	0	32	182	199	430	
Yautepec	0	0	1	4	0	0	0	0	115	612	745	1078	
Yecapixtla	0	0	0	0	0	0	0	0	42	355	369	420	
Zacatepec	0	0	0	0	0	0	0	0	36	182	248	458	
Zacualpan	0	0	0	0	0	0	0	0	5	27	31	64	
Jurisdicción Sanitaria I	1	3	5	61	0	0	0	0	830	4593	5742	11136	
Jurisdicción Sanitaria II	0	0	1	0	0	0	0	1	333	1771	2310	5128	
Jurisdicción Sanitaria III	1	7	5	23	0	0	0	4	601	3705	4172	6597	
Total	2	10	11	84	0	0	0	5	1764	10069	12224	22861	

Cuadro 4. Casos por Municipio de Enfermedades Infecciosas del Aparato Respiratorio hasta la semana epidemiológica 14 del 2026

Morelos	Tuberculosis Respiratoria CIE-10ª REV. A15-A16				Otitis Media Aguda CIE-10ª REV. H65.0-H65.1				Faringitis y Amigdalitis Estreptocócicas CIE-10ª REV. J02.0, J03.0			
	2026			2025 Acumulado	2026			2025 Acumulado	2026			2025 Acumulado
	Semana	Acumulado			Semana	Acumulado			Semana	Acumulado		
		M	F	M		F	M	F				
Amacuzac	1	2	5	21	0	3	14	40	0	0	0	0
Atlatlahucan	0	0	0	21	0	0	1	9	0	0	0	0
Axochiapan	0	6	4	9	12	56	70	146	0	0	0	0
Ayala	0	7	8	55	9	33	58	69	0	2	1	22
Coatetelco	0	1	1	0	0	3	1	8	0	3	11	25
Coatlán	0	4	5	2	1	5	24	19	0	21	58	48
Cuautla	3	55	29	119	18	101	141	214	2	15	25	31
Cuernavaca	3	38	35	79	36	220	372	393	37	233	407	241
E. Zapata	5	14	22	41	14	108	152	383	11	15	17	33
Hueyapan	2	1	1	0	1	1	2	8	0	0	0	0
Huitzilac	0	1	2	2	0	1	1	4	4	46	50	13
Jantetelco	0	3	0	9	0	6	5	12	0	0	0	0
Jiutepec	4	21	13	10	24	95	144	230	0	33	27	164
Jojutla	2	8	9	13	7	58	125	312	0	12	9	5
Jonacatepec	1	3	0	4	1	22	27	38	0	1	2	0
Mazatepec	0	0	0	1	0	2	3	15	2	19	36	83
Miacatlán	0	1	0	1	1	5	4	29	1	7	14	100
Ocuituco	1	3	7	16	3	14	24	13	0	1	1	0
P. de Ixtla	0	8	7	59	6	39	44	250	0	0	1	0
Temixco	3	12	22	34	5	50	62	140	1	40	61	13
Temoac	0	0	1	11	2	8	12	10	0	0	0	0
Tepalcingo	0	0	7	14	3	26	27	47	0	4	2	0
Tepoztlán	0	0	0	0	1	13	19	89	3	67	57	183
Tetecala	0	1	1	4	2	21	31	18	16	62	80	0
Tetela del Volcán	2	1	1	3	0	7	8	29	0	0	0	0
Tlalnepantla	0	0	0	0	0	0	1	3	0	0	0	0
Tlaltizapán	0	4	4	12	3	21	30	66	0	0	1	0
Tlaquiltenango	0	5	6	12	1	54	44	54	0	2	4	0
Tlayacapan	0	2	0	7	1	10	11	48	0	0	0	0
Totolapan	0	0	2	4	4	7	15	16	0	0	0	0
Xochitepec	15	78	28	107	4	13	24	85	0	18	13	159
Xoxocotla	0	1	0	2	2	17	19	65	0	0	0	0
Yautepec	1	4	6	33	5	30	82	106	0	10	8	2
Yecapixtla	0	0	3	30	4	20	29	65	0	0	2	23
Zacatepec	2	24	17	47	1	13	18	60	0	0	0	12
Zacualpan	0	0	0	8	3	8	9	23	0	0	0	0
Jurisdicción Sanitaria I	30	171	129	281	88	536	837	1413	75	564	831	1062
Jurisdicción Sanitaria II	5	52	48	166	20	205	294	847	0	14	15	17
Jurisdicción Sanitaria III	10	85	69	343	66	349	522	856	2	33	41	78
Total	45	308	246	790	174	1090	1653	3116	77	611	887	1157

Cuadro 4.1 Casos por Municipio de Enfermedades Infecciosas del Aparato Respiratorio hasta la semana epidemiológica 14 del 2026

Morelos	COVID-19 CIE-10 ^a REV. U07.1-U07.2				Infecciones Respiratorias Agudas CIE-10 ^a REV. J00-J06, J20, J21 excepto J02, J03.0				Neumonías y Bronconeumonías CIE-10 ^a REV. J12-J18 excepto J18.2, J13 y J14			
	2026			2025 Acumulado	2026			2025 Acumulado	2026			2025 Acumulado
	Semana	Acumulado			Semana	Acumulado			Semana	Acumulado		
		M	F	M		F	M	F				
Amacuzac	0	0	0	0	32	351	448	770	0	0	0	0
Atlatlahucan	0	0	0	0	26	207	317	762	0	0	0	0
Axochiapan	2	15	7	19	109	1523	1679	3320	1	11	7	12
Ayala	0	0	0	0	198	1635	2196	3590	2	18	17	9
Coatetelco	0	0	0	0	9	59	78	107	0	0	0	0
Coatlán	0	0	1	1	16	203	259	737	0	0	0	0
Cuautla	4	40	60	187	400	3570	5146	7734	4	36	32	39
Cuernavaca	12	133	128	285	757	7865	11680	21897	2	64	107	70
E. Zapata	2	7	9	14	152	2007	2630	5506	9	62	92	154
Hueyapan	0	0	0	0	2	60	73	191	0	0	0	0
Huitzilac	0	0	0	0	27	253	384	873	0	0	0	0
Jantetelco	0	0	0	0	52	508	688	1359	1	0	1	0
Jiutepec	1	3	6	21	437	4665	6411	12437	1	2	3	0
Jojutla	0	11	13	14	238	2732	3737	7538	1	10	4	15
Jonacatepec	0	0	0	8	59	607	637	1258	0	9	4	16
Mazatepec	0	0	0	0	11	95	157	179	0	0	0	1
Miacatlán	0	0	0	0	28	388	489	1171	0	0	0	0
Ocuituco	0	0	0	3	32	385	505	1029	1	6	7	6
P. de Ixtla	0	6	1	3	85	1101	1501	4675	0	0	1	2
Temixco	0	0	0	3	90	1296	1824	3674	0	4	3	12
Temoac	0	0	0	0	19	172	247	530	0	1	1	0
Tepalcingo	0	0	0	0	59	890	1091	1795	1	0	1	2
Tepoztlán	0	1	0	2	70	875	1295	2216	0	8	8	6
Tetecala	0	0	0	1	24	245	269	659	0	3	4	0
Tetela del Volcán	0	0	0	0	72	515	558	1394	0	0	0	0
Tlalnepantla	0	0	0	0	11	161	215	438	0	0	0	0
Tlaltizapán	0	0	0	0	92	1171	1506	3018	0	1	0	0
Tlaquiltenango	0	0	0	0	84	869	1111	2352	0	0	0	0
Tlayacapan	0	0	0	0	82	775	1151	1906	0	1	1	9
Totolapan	0	0	0	0	20	192	334	515	0	0	0	0
Xochitepec	0	0	0	1	120	956	1162	1948	0	1	1	14
Xoxocotla	0	0	0	0	41	522	613	1567	0	0	0	0
Yautepec	0	0	0	3	187	2381	3086	4721	1	4	1	5
Yecapixtla	0	0	0	0	114	1363	1761	2806	1	1	3	0
Zacatepec	0	2	3	6	112	1292	1720	3413	0	2	2	0
Zacualpan	0	0	0	0	9	121	160	375	0	0	1	4
Jurisdicción Sanitaria I	15	144	144	328	1741	18907	26638	51404	12	144	218	257
Jurisdicción Sanitaria II	0	19	17	23	684	8038	10636	23333	1	13	7	17
Jurisdicción Sanitaria III	6	55	67	220	1451	15065	19844	33723	12	87	76	102
Total	21	218	228	571	3876	42010	57118	108460	25	244	301	376

Cuadro 5. Casos por Municipio de Enfermedades por Transmisión Sexual hasta la semana epidemiológica 14 del 2026

Morelos	Sífilis Congénita CIE-10ª REV. A50				Sífilis Adquirida CIE-10ª REV. A51-A53				Infección Gonocócica del Tracto Urinario CIE-10ª REV. A54.0-A54.2			
	2026			2025 Acumulado	2026			2025 Acumulado	2026			2025 Acumulado
	Semana	Acumulado			Semana	Acumulado			Semana	Acumulado		
		M	F	M		F	M	F				
Amacuzac	0	0	0	0	0	0	0	0	0	0	2	
Atlatlahucan	0	0	0	0	0	0	0	0	0	0	0	
Axochiapan	0	0	0	0	0	2	0	1	0	1	2	4
Ayala	0	0	0	0	0	0	0	0	1	0	17	1
Coatetelco	0	0	0	0	0	0	0	0	0	0	0	0
Coatlán	0	0	0	0	0	0	0	0	0	0	0	0
Cuautla	0	0	0	0	0	1	0	3	0	0	5	2
Cuernavaca	1	4	2	5	0	7	6	8	0	2	2	4
E. Zapata	0	1	0	1	0	1	1	2	0	1	2	9
Hueyapan	0	0	0	0	0	0	0	0	0	0	0	0
Huitzilac	0	0	0	0	1	0	1	0	0	0	0	0
Jantetelco	0	0	0	0	0	0	0	0	0	1	0	0
Jiutepec	0	0	0	0	0	0	0	2	0	0	0	0
Jojutla	0	0	0	2	0	1	0	1	0	0	0	0
Jonacatepec	0	0	0	0	0	0	0	0	0	0	0	0
Mazatepec	0	0	0	0	0	0	0	0	0	0	0	0
Miacatlán	0	0	0	0	0	0	0	0	0	0	2	0
Ocuituco	0	0	0	0	0	0	0	0	0	1	1	0
P. de Ixtla	0	0	0	0	0	0	0	0	0	0	0	0
Temixco	0	0	1	2	0	5	3	2	0	1	2	14
Temoac	0	0	0	0	0	0	0	0	0	0	1	4
Tepalcingo	0	0	0	0	0	0	0	0	0	0	0	0
Tepoztlán	0	0	0	0	0	0	0	0	0	0	1	0
Tetecala	0	1	1	0	0	0	1	0	0	0	0	0
Tetela del Volcán	0	0	0	0	0	0	0	0	0	0	0	0
Tlalnepantla	0	0	0	0	0	0	0	0	0	1	8	0
Tlaltizapán	0	0	0	0	0	0	0	0	0	0	0	0
Tlaquiltenango	0	0	0	0	0	1	0	0	0	0	0	0
Tlayacapan	0	0	0	0	0	0	0	0	0	0	1	10
Totolapan	0	0	0	0	0	0	0	0	0	0	0	0
Xochitepec	0	0	0	0	0	0	2	0	0	0	1	2
Xoxocotla	0	0	0	0	0	0	0	0	0	0	0	0
Yautepec	0	0	0	0	0	1	3	2	0	0	0	2
Yecapixtla	0	0	0	0	0	0	0	0	0	0	0	0
Zacatepec	0	0	0	0	0	2	0	6	0	0	0	0
Zacualpan	0	0	0	0	0	0	0	0	0	0	0	0
Jurisdicción Sanitaria I	1	6	4	8	1	13	14	14	0	4	10	29
Jurisdicción Sanitaria II	0	0	0	2	0	4	0	7	0	0	0	2
Jurisdicción Sanitaria III	0	0	0	0	0	4	3	6	1	4	35	23
Total	1	6	4	10	1	21	17	27	1	8	45	54

Cuadro 5.1 Casos por Municipio de Enfermedades por Transmisión Sexual hasta la semana epidemiológica 14 del 2026

Morelos	Linfogranuloma Venéreo por Clamidas CIE-10ª REV. A55				Chancro Blando CIE-10ª REV. A57				Tricomoniasis Urogenital CIE-10ª REV. A59.0			
	2026			2025 Acumulado	2026			2025 Acumulado	2026			2025 Acumulado
	Semana	Acumulado			Semana	Acumulado			Semana	Acumulado		
		M	F	M		F	M	F				
Amacuzac	0	0	0	0	0	0	0	0	0	1	0	
Atlatlahucan	0	0	0	0	0	0	0	0	0	0	0	
Axochiapan	0	0	0	0	0	0	0	0	0	2	0	
Ayala	0	0	0	0	0	0	0	0	1	0	5	4
Coatetelco	0	0	0	0	0	0	0	0	1	0	3	0
Coatlán	0	0	0	0	0	0	0	0	0	0	0	0
Cuautla	0	0	0	0	0	0	0	0	0	3	4	10
Cuernavaca	0	1	0	0	0	0	0	2	1	1	5	9
E. Zapata	0	0	0	0	0	0	1	1	0	0	0	2
Hueyapan	0	0	0	0	0	0	0	0	0	0	0	0
Huitzilac	0	0	0	0	0	0	0	0	0	1	0	0
Jantetelco	0	0	0	0	0	0	0	0	0	0	0	0
Jiutepec	0	1	0	0	0	0	0	0	0	0	1	2
Jojutla	0	0	0	0	0	0	0	0	0	0	6	4
Jonacatepec	0	0	0	0	0	0	0	0	0	0	1	4
Mazatepec	0	0	0	0	0	0	0	0	0	0	0	0
Miacatlán	0	0	0	0	0	0	0	0	0	0	0	0
Ocuituco	0	0	0	0	0	0	0	0	0	0	0	1
P. de Ixtla	0	0	0	0	0	0	0	0	0	0	2	12
Temixco	0	0	0	0	0	0	0	1	0	0	3	2
Temoac	0	0	0	0	0	0	0	0	0	0	3	4
Tepalcingo	0	0	0	0	0	0	0	0	0	1	1	1
Tepoztlán	0	0	0	0	0	0	0	0	0	0	5	0
Tetecala	0	0	0	0	0	0	0	0	0	0	0	0
Tetela del Volcán	0	0	0	0	0	0	0	0	0	0	0	0
Tlalnepantla	0	0	0	0	0	0	0	0	0	0	0	0
Tlaltizapán	0	0	0	0	0	0	0	0	0	0	1	1
Tlaquiltenango	0	0	0	0	0	0	0	0	0	0	3	1
Tlayacapan	0	0	0	0	0	0	0	1	0	0	0	0
Totolapan	0	0	0	0	0	0	0	0	0	0	0	0
Xochitepec	0	0	0	0	0	0	1	0	0	0	0	5
Xoxocotla	0	0	0	0	0	0	0	0	2	0	8	12
Yautepec	0	0	0	0	0	0	0	0	0	0	1	4
Yecapixtla	0	0	0	0	0	0	0	0	0	0	0	9
Zacatepec	0	0	0	0	0	0	0	0	0	0	2	6
Zacualpan	0	0	0	0	0	0	0	0	0	0	0	0
Jurisdicción Sanitaria I	0	2	0	0	0	0	2	4	2	2	17	20
Jurisdicción Sanitaria II	0	0	0	0	0	0	0	0	2	0	23	36
Jurisdicción Sanitaria III	0	0	0	0	0	0	0	1	1	4	17	37
Total	0	2	0	0	0	0	2	5	5	6	57	93

Cuadro 5.2 Casos por Municipio de Enfermedades por Transmisión Sexual hasta la semana epidemiológica 14 del 2026

Morelos	Herpes Genital CIE-10ª REV. A60.0				Vulvovaginitis CIE-10ª REV. N76			
	2026			2025 Acumulado	2026			2025 Acumulado
	Semana	Acumulado			Semana	Acumulado		
		M	F			M	F	
Amacuzac	0	0	0	1	2	0	24	32
Atlatlahucan	0	0	0	0	4	0	28	46
Axochiapan	1	15	5	19	13	0	158	189
Ayala	0	0	0	2	14	0	216	139
Coatetelco	0	0	0	0	0	0	6	3
Coatlán	0	0	0	0	0	0	21	32
Cuautla	1	5	5	9	32	0	451	460
Cuernavaca	0	2	3	8	57	0	812	923
E. Zapata	0	1	3	1	13	0	170	204
Hueyapan	0	0	0	1	0	0	6	31
Huitzilac	0	0	0	0	0	0	8	20
Jantetelco	0	0	0	1	3	0	30	61
Jiutepec	0	0	1	0	13	0	256	300
Jojutla	0	1	0	2	6	0	98	152
Jonacatepec	0	0	0	1	5	0	56	81
Mazatepec	0	0	0	0	0	0	1	8
Miacatlán	0	0	0	0	4	0	30	19
Ocuituco	0	0	0	0	7	0	63	88
P. de Ixtla	0	0	0	0	6	0	61	87
Temixco	0	0	2	1	13	0	240	233
Temoac	0	0	0	0	4	0	47	53
Tepalcingo	2	1	3	0	5	0	63	55
Tepoztlán	0	1	0	0	9	0	86	89
Tetecala	0	0	0	0	1	0	17	16
Tetela del Volcán	0	0	0	1	3	0	19	41
Tlalnepantla	0	0	0	0	1	0	18	15
Tlaltizapán	0	0	0	0	4	0	107	117
Tlaquiltenango	0	0	0	0	2	0	46	53
Tlayacapan	0	0	1	1	8	0	75	37
Totolapan	0	0	0	0	0	0	13	26
Xochitepec	0	1	1	1	10	0	157	142
Xoxocotla	0	0	0	0	0	0	0	0
Yautepec	0	0	2	1	18	0	205	208
Yecapixtla	0	0	1	5	11	0	105	109
Zacatepec	0	1	0	0	5	0	89	103
Zacualpan	0	0	1	0	1	0	17	10
Jurisdicción Sanitaria I	0	5	10	11	120	0	1804	1989
Jurisdicción Sanitaria II	0	2	0	3	25	0	425	544
Jurisdicción Sanitaria III	4	21	18	41	129	0	1570	1649
Total	4	28	28	55	274	0	3799	4182

Cuadro 5.3 Casos por Municipio de Enfermedades por Transmisión Sexual hasta la semana epidemiológica 14 del 2026

Morelos	Candidiasis Urogenital CIE-10ª REV. B37.3-B37.4				Infecciones por el Virus de la Inmunodeficiencia Humana CIE-10ª REV. B20-B24			
	2026			2025 Acumulado	2026			2025 Acumulado
	Semana	Acumulado			Semana	Acumulado		
		M	F			M	F	
Amacuzac	1	0	4	5	0	0	0	0
Atlatlahucan	0	0	0	3	0	0	0	2
Axochiapan	0	0	13	20	0	1	0	1
Ayala	1	0	26	24	2	5	1	4
Coatetelco	4	1	16	13	0	0	0	0
Coatlán	1	1	3	7	0	0	0	0
Cuautla	1	5	43	29	1	13	4	25
Cuernavaca	6	6	84	109	0	76	3	63
E. Zapata	1	5	20	12	0	3	0	15
Hueyapan	0	0	4	4	0	0	0	0
Huitzilac	0	0	3	4	0	0	0	2
Jantetelco	0	0	0	0	0	2	0	1
Jiutepec	5	2	34	39	1	8	2	5
Jojutla	4	4	45	33	0	6	1	3
Jonacatepec	2	0	9	5	0	1	0	0
Mazatepec	0	0	5	4	0	0	0	0
Miacatlán	0	0	4	13	0	0	0	1
Ocuituco	1	0	2	6	0	2	0	0
P. de Ixtla	5	0	23	84	0	5	0	3
Temixco	1	0	13	13	0	3	0	4
Temoac	0	2	2	0	0	0	0	1
Tepalcingo	0	1	5	5	0	0	0	2
Tepoztlán	0	0	8	18	0	1	0	5
Tetecala	0	0	3	0	0	2	1	0
Tetela del Volcán	0	0	0	4	0	2	1	0
Tlalnepantla	0	0	0	0	0	0	0	0
Tlaltizapán	1	0	7	2	0	3	0	4
Tlaquiltenango	1	0	6	16	0	0	0	2
Tlayacapan	0	0	4	5	0	0	0	1
Totolapan	0	0	0	3	0	0	0	0
Xochitepec	1	2	16	2	0	5	0	3
Xoxocotla	1	0	38	54	0	0	0	1
Yautepec	4	3	37	60	0	5	0	6
Yecapixtla	0	1	12	23	0	0	1	4
Zacatepec	1	2	28	35	1	2	1	9
Zacualpan	0	0	0	7	0	1	0	0
Jurisdicción Sanitaria I	19	17	209	234	1	98	6	98
Jurisdicción Sanitaria II	14	6	151	229	1	16	2	22
Jurisdicción Sanitaria III	9	12	157	198	3	32	7	47
Total	42	35	517	661	5	146	15	167

Cuadro 6. Casos por Municipio de Enfermedades Transmitidas por Vector hasta la semana epidemiológica 14 del 2026

Morelos	Dengue No Grave CIE-10ª REV. A97.0				Dengue con Signos de Alarma CIE-10ª REV. A97.1				Dengue Grave CIE-10ª REV. A97.2			
	2026			2025 Acumulado	2026			2025 Acumulado	2026			2025 Acumulado
	Semana	Acumulado			Semana	Acumulado			Semana	Acumulado		
		M	F	M		F	M	F				
Amacuzac	1	5	3	20	1	1	0	1	0	0	0	0
Atlatlahucan	0	0	0	4	0	0	0	1	0	0	0	0
Axochiapan	0	21	17	79	0	0	0	25	0	0	0	2
Ayala	3	5	8	31	0	0	0	3	0	0	0	0
Coatetelco	0	0	1	0	0	0	0	0	0	0	0	0
Coatlán	0	0	2	4	0	0	0	0	0	0	0	0
Cuautla	4	36	28	285	0	3	5	17	1	0	3	2
Cuernavaca	11	93	99	448	0	13	12	45	0	1	0	0
E. Zapata	1	4	7	43	0	3	0	11	0	0	2	5
Hueyapan	0	0	0	0	0	0	0	0	0	0	0	0
Huitzilac	0	0	0	0	0	0	0	0	0	0	0	0
Jantetelco	2	6	7	10	0	0	0	1	0	0	0	0
Jiutepec	5	33	27	226	0	1	0	6	0	0	0	0
Jojutla	1	12	16	103	0	6	5	33	0	0	0	0
Jonacatepec	3	17	16	35	0	3	1	10	0	0	0	0
Mazatepec	0	0	0	0	0	0	0	0	0	0	0	0
Miacatlán	0	1	0	9	0	0	0	0	0	0	0	0
Ocuituco	1	2	0	9	0	0	0	2	0	0	0	1
P. de Ixtla	0	6	5	87	0	0	2	13	0	0	0	0
Temixco	0	9	8	45	0	2	3	6	0	0	0	0
Temoac	1	1	5	7	0	0	0	0	0	0	0	0
Tepalcingo	5	21	23	27	0	0	1	0	0	0	0	0
Tepoztlán	1	2	3	9	0	0	0	2	0	0	0	0
Tetecala	0	0	0	10	0	0	0	2	0	0	0	0
Tetela del Volcán	0	0	0	0	0	0	0	0	0	0	0	0
Tlalnepantla	0	0	0	0	0	0	0	0	0	0	0	0
Tlaltizapán	1	7	8	33	0	0	2	8	0	0	0	0
Tlaquiltenango	1	7	6	25	0	1	0	3	0	0	0	0
Tlayacapan	0	4	1	3	0	0	1	0	0	0	0	0
Totolapan	0	0	0	0	0	0	0	0	0	0	0	0
Xochitepec	0	3	5	27	0	0	0	4	0	0	0	0
Xoxocotla	0	6	6	33	0	0	0	2	0	0	0	0
Yautepec	4	5	12	70	0	1	0	4	0	0	0	2
Yecapixtla	4	23	14	46	0	0	0	1	0	0	0	0
Zacatepec	4	39	51	194	1	5	5	10	0	1	0	0
Zacualpan	0	0	2	6	0	0	0	1	0	0	0	0
Jurisdicción Sanitaria I	18	145	152	821	0	19	15	76	0	1	2	5
Jurisdicción Sanitaria II	8	82	95	495	2	13	14	70	0	1	0	0
Jurisdicción Sanitaria III	27	141	133	612	0	7	8	65	1	0	3	7
Total	53	368	380	1928	2	39	37	211	1	2	5	12

Cuadro 6.1 Casos por Municipio de Enfermedades Transmitidas por Vector hasta la semana epidemiológica 14 del 2026

Morelos	Paludismo por <i>P. falciparum</i> CIE-10ª REV. B50				Paludismo por <i>P. vivax</i> CIE-10ª REV. B51				Encefalitis Equina Venezolana CIE-10ª REV. A92.2			
	2026			2025 Acumulado	2026			2025 Acumulado	2026			2025 Acumulado
	Semana	Acumulado			Semana	Acumulado			Semana	Acumulado		
		M	F	M		F	M	F				
Amacuzac	0	0	0	0	0	0	0	0	0	0	0	
Atlatlahucan	0	0	0	0	0	0	0	0	0	0	0	
Axochiapan	0	0	0	0	0	0	0	0	0	0	0	
Ayala	0	0	0	0	0	0	1	0	0	0	0	
Coatetelco	0	0	0	0	0	0	0	0	0	0	0	
Coatlán	0	0	0	0	0	0	0	0	0	0	0	
Cuautla	0	0	0	0	0	0	0	0	0	0	0	
Cuernavaca	0	0	0	0	0	0	0	0	0	0	0	
E. Zapata	0	0	0	0	0	0	0	0	0	0	0	
Hueyapan	0	0	0	0	0	0	0	0	0	0	0	
Huitzilac	0	0	0	0	0	0	0	0	0	0	0	
Jantetelco	0	0	0	0	0	0	0	0	0	0	0	
Jiutepec	0	0	0	0	0	0	0	0	0	0	0	
Jojutla	0	0	0	0	0	0	0	0	0	0	0	
Jonacatepec	0	0	0	0	0	0	0	0	0	0	0	
Mazatepec	0	0	0	0	0	0	0	0	0	0	0	
Miacatlán	0	0	0	0	0	0	0	0	0	0	0	
Ocuituco	0	0	0	0	0	0	0	0	0	0	0	
P. de Ixtla	0	0	0	0	0	0	0	0	0	0	0	
Temixco	0	0	0	0	0	0	0	0	0	0	0	
Temoac	0	0	0	0	0	0	0	0	0	0	0	
Tepalcingo	0	0	0	0	0	0	0	0	0	0	0	
Tepoztlán	0	0	0	0	0	0	0	0	0	0	0	
Tetecala	0	0	0	0	0	0	0	0	0	0	0	
Tetela del Volcán	0	0	0	0	0	0	0	0	0	0	0	
Tlalnepantla	0	0	0	0	0	0	0	0	0	0	0	
Tlaltizapán	0	0	0	0	0	0	0	0	0	0	0	
Tlaquiltenango	0	0	0	0	0	0	0	0	0	0	0	
Tlayacapan	0	0	0	0	0	0	0	0	0	0	0	
Totolapan	0	0	0	0	0	0	0	0	0	0	0	
Xochitepec	0	0	0	0	0	0	0	0	0	0	0	
Xoxocotla	0	0	0	0	0	0	0	0	0	0	0	
Yautepec	0	0	0	0	0	0	0	0	0	0	0	
Yecapixtla	0	0	0	0	0	0	0	0	0	0	0	
Zacatepec	0	0	0	0	0	0	0	0	0	0	0	
Zacualpan	0	0	0	0	0	0	0	0	0	0	0	
Jurisdicción Sanitaria I	0	0	0	0	0	0	0	0	0	0	0	
Jurisdicción Sanitaria II	0	0	0	0	0	0	0	0	0	0	0	
Jurisdicción Sanitaria III	0	0	0	0	0	0	1	0	0	0	0	
Total	0	0	0	0	0	0	1	0	0	0	0	

Cuadro 6.4 Casos por Municipio de Enfermedades Transmitidas por Vector hasta la semana epidemiológica 14 del 2026

Morelos	Enfermedad por Virus Chikungunya CIE-10ª REV. A92.0				Otras Rickettsiosis CIE-10ª REV. A79			
	2026			2025 Acumulado	2026			2025 Acumulado
	Semana	Acumulado			Semana	Acumulado		
		M	F			M	F	
Amacuzac	0	0	0	0	0	0	0	0
Atlatlahucan	0	0	0	0	0	0	0	0
Axochiapan	0	0	0	0	0	0	0	0
Ayala	0	0	0	0	0	0	0	1
Coatetelco	0	0	0	0	0	0	0	0
Coatlán	0	0	0	0	0	0	1	0
Cuautla	0	0	1	0	0	0	0	1
Cuernavaca	0	0	0	0	0	2	0	2
E. Zapata	0	1	1	0	0	0	0	0
Hueyapan	0	0	0	0	0	0	0	0
Huitzilac	0	0	0	0	0	0	0	0
Jantetelco	0	0	0	0	0	0	0	0
Jiutepec	0	0	0	0	0	0	0	0
Jojutla	0	0	0	0	0	0	0	0
Jonacatepec	0	0	0	0	0	0	0	0
Mazatepec	0	0	0	0	0	0	0	0
Miacatlán	0	0	0	0	0	0	0	0
Ocuituco	0	0	0	0	0	0	0	0
P. de Ixtla	0	0	0	0	0	0	0	3
Temixco	0	0	0	0	1	0	1	0
Temoac	0	0	0	0	0	0	0	0
Tepalcingo	0	0	0	0	0	0	0	0
Tepoztlán	0	0	0	0	0	0	0	0
Tetecala	0	0	0	0	0	0	0	0
Tetela del Volcán	0	0	0	0	0	0	0	0
Tlalnepantla	0	0	0	0	0	0	0	0
Tlaltizapán	0	0	0	0	0	0	0	3
Tlaquiltenango	0	0	0	0	0	0	0	1
Tlayacapan	0	0	0	0	0	0	0	0
Totolapan	0	0	0	0	0	0	0	0
Xochitepec	0	0	0	0	0	0	0	0
Xoxocotla	0	0	0	0	0	0	0	2
Yautepec	0	0	0	0	0	0	0	0
Yecapixtla	0	0	0	0	0	0	0	0
Zacatepec	0	0	0	0	0	0	0	1
Zacualpan	0	0	0	0	0	0	0	0
Jurisdicción Sanitaria I	0	1	1	0	1	2	2	2
Jurisdicción Sanitaria II	0	0	0	0	0	0	0	10
Jurisdicción Sanitaria III	0	0	1	0	0	0	0	2
Total	0	1	2	0	1	2	2	14

Cuadro 6.5 Casos por Municipio de Enfermedades Transmitidas por Vector hasta la semana epidemiológica 14 del 2026

Morelos	Infección por Virus Zika CIE-10ª REV. U06.9				Mayaro CIE-10ª REV. A92.8			
	2026			2025 Acumulado	2026			2025 Acumulado
	Semana	Acumulado			Semana	Acumulado		
		M	F			M	F	
Amacuzac	0	0	0	0	0	0	0	0
Atlatlahucan	0	0	0	0	0	0	0	0
Axochiapan	0	0	0	0	0	0	0	0
Ayala	0	0	1	0	0	0	0	0
Coatetelco	0	0	0	0	0	0	0	0
Coatlán	0	0	0	0	0	0	0	0
Cuautla	0	1	0	0	0	0	0	0
Cuernavaca	0	0	1	2	0	0	0	0
E. Zapata	0	0	0	0	0	0	0	0
Hueyapan	0	0	0	0	0	0	0	0
Huitzilac	0	0	0	0	0	0	0	0
Jantetelco	0	0	0	0	0	0	0	0
Jiutepec	0	0	0	0	0	0	0	0
Jojutla	0	0	0	0	0	0	0	0
Jonacatepec	0	0	0	0	0	0	0	0
Mazatepec	0	0	0	0	0	0	0	0
Miacatlán	0	0	0	0	0	0	0	0
Ocuituco	0	0	0	0	0	0	0	0
P. de Ixtla	0	0	0	0	0	0	0	0
Temixco	0	0	0	0	0	0	0	0
Temoac	0	0	0	0	0	0	0	0
Tepalcingo	0	0	0	0	0	0	0	0
Tepoztlán	0	0	0	0	0	0	0	0
Tetecala	0	0	0	0	0	0	0	0
Tetela del Volcán	0	0	0	0	0	0	0	0
Tlalnepantla	0	0	0	0	0	0	0	0
Tlaltizapán	0	0	0	0	0	0	0	0
Tlaquiltenango	0	0	0	0	0	0	0	0
Tlayacapan	0	0	0	0	0	0	0	0
Totolapan	0	0	0	0	0	0	0	0
Xochitepec	0	0	0	0	0	0	0	0
Xoxocotla	0	0	0	0	0	0	0	0
Yautepec	0	0	0	0	0	0	0	0
Yecapixtla	0	0	0	0	0	0	0	0
Zacatepec	0	0	0	0	0	0	0	0
Zacualpan	0	0	0	0	0	0	0	0
Jurisdicción Sanitaria I	0	0	1	2	0	0	0	0
Jurisdicción Sanitaria II	0	0	0	0	0	0	0	0
Jurisdicción Sanitaria III	0	1	1	0	0	0	0	0
Total	0	1	2	2	0	0	0	0

Cuadro 7. Casos por Municipio de Zoonosis hasta la semana epidemiológica 14 del 2026

Morelos	Brucelosis CIE-10ª REV. A23				Leptospirosis CIE-10ª REV. A27			
	2026			2025 Acumulado	2026			2025 Acumulado
	Semana	Acumulado			Semana	Acumulado		
		M	F			M	F	
Amacuzac	0	0	0	0	0	0	0	0
Atlatlahucan	0	0	0	0	0	0	0	0
Axochiapan	0	0	0	0	0	0	0	0
Ayala	0	0	0	0	0	0	0	0
Coatetelco	0	0	0	0	0	0	0	0
Coatlán	0	0	0	0	0	0	0	0
Cuautla	0	0	0	0	0	0	0	0
Cuernavaca	0	0	0	2	0	0	0	0
E. Zapata	0	0	0	0	0	1	0	0
Hueyapan	0	0	0	0	0	0	0	0
Huitzilac	0	0	0	0	0	0	0	0
Jantetelco	0	0	0	0	0	0	0	0
Jiutepec	0	0	0	0	0	0	0	0
Jojutla	0	0	0	0	0	0	0	0
Jonacatepec	0	0	0	0	0	0	0	0
Mazatepec	0	0	0	0	0	0	0	0
Miacatlán	0	0	0	0	0	0	0	0
Ocuituco	0	0	0	0	0	0	0	0
P. de Ixtla	0	0	0	0	0	0	0	0
Temixco	0	0	0	1	0	0	0	0
Temoac	0	0	0	0	0	0	0	0
Tepalcingo	0	0	0	0	0	0	0	0
Tepoztlán	0	0	0	0	0	0	0	0
Tetecala	0	0	0	0	0	0	0	0
Tetela del Volcán	0	0	0	0	0	0	0	0
Tlalnepantla	0	0	0	0	0	0	0	0
Tlaltizapán	0	0	0	0	0	0	0	0
Tlaquiltenango	0	0	0	0	0	0	0	0
Tlayacapan	0	0	0	0	0	0	0	0
Totolapan	0	0	0	0	0	0	0	0
Xochitepec	0	0	0	1	0	0	0	0
Xoxocotla	0	0	0	0	0	0	0	0
Yautepec	0	0	0	0	0	0	0	0
Yecapixtla	0	0	0	0	0	0	0	0
Zacatepec	1	1	2	0	0	0	1	0
Zacualpan	0	0	0	0	0	0	0	0
Jurisdicción Sanitaria I	0	0	0	4	0	1	0	0
Jurisdicción Sanitaria II	1	1	2	0	0	0	1	0
Jurisdicción Sanitaria III	0	0	0	0	0	0	0	0
Total	1	1	2	4	0	1	1	0

Cuadro 7.2 Casos por Municipio de Zoonosis hasta la semana epidemiológica 14 del 2026

Morelos	Teniasis CIE-10ª REV. B68				Cisticercosis CIE-10ª REV. B69				Triquinosis CIE-10ª REV. B75			
	2026			2025 Acumulado	2026			2025 Acumulado	2026			2025 Acumulado
	Semana	Acumulado			Semana	Acumulado			Semana	Acumulado		
		M	F	M		F	M	F				
Amacuzac	0	0	0	0	0	0	0	0	0	0	0	
Atlatlahucan	0	0	0	0	0	0	0	0	0	0	0	
Axochiapan	0	0	0	0	0	0	0	0	0	0	0	
Ayala	0	0	0	0	0	0	0	0	0	0	0	
Coatetelco	0	0	0	0	0	0	0	0	0	0	0	
Coatlán	0	0	0	0	0	0	0	0	0	0	0	
Cuautla	0	0	0	0	0	0	0	0	0	0	0	
Cuernavaca	0	0	0	0	0	0	0	0	0	0	0	
E. Zapata	0	0	0	0	0	3	1	1	0	0	0	
Hueyapan	0	0	0	0	0	0	0	0	0	0	0	
Huitzilac	0	0	0	0	0	0	0	0	0	0	0	
Jantetelco	0	0	0	0	0	0	0	0	0	0	0	
Jiutepec	0	0	0	0	0	0	0	0	0	0	0	
Jojutla	0	0	0	0	0	0	0	0	0	0	0	
Jonacatepec	0	0	0	0	0	0	0	0	0	0	0	
Mazatepec	0	0	0	0	0	0	0	0	0	0	0	
Miacatlán	0	0	0	0	0	0	0	0	0	0	0	
Ocuituco	0	0	0	0	0	0	0	0	0	0	0	
P. de Ixtla	0	0	0	0	0	0	0	0	0	0	0	
Temixco	0	0	0	0	0	0	0	0	0	0	0	
Temoac	0	0	0	0	0	0	0	0	0	0	0	
Tepalcingo	0	0	0	0	0	0	0	0	0	0	0	
Tepoztlán	0	0	0	0	0	0	0	0	0	0	0	
Tetecala	0	0	0	0	0	0	0	0	0	0	0	
Tetela del Volcán	0	0	0	0	0	0	0	0	0	0	0	
Tlalnepantla	0	0	0	0	0	0	0	0	0	0	0	
Tlaltizapán	0	0	0	0	0	0	0	0	0	0	0	
Tlaquiltenango	0	0	0	0	0	0	0	0	0	0	0	
Tlayacapan	0	0	0	0	0	0	0	0	0	0	0	
Totolapan	0	0	1	0	0	0	0	0	0	0	0	
Xochitepec	0	0	0	0	0	0	0	0	0	0	0	
Xoxocotla	0	0	0	0	0	0	0	0	0	0	0	
Yautepec	0	0	0	0	0	0	0	0	0	0	0	
Yecapixtla	0	0	0	0	0	0	0	0	0	0	0	
Zacatepec	0	0	0	0	0	0	0	0	0	0	0	
Zacualpan	0	0	0	0	0	0	0	0	0	0	0	
Jurisdicción Sanitaria I	0	0	0	0	0	3	1	1	0	0	0	
Jurisdicción Sanitaria II	0	0	0	0	0	0	0	0	0	0	0	
Jurisdicción Sanitaria III	0	0	1	0	0	0	0	0	0	0	0	
Total	0	0	1	0	0	3	1	1	0	0	0	

Cuadro 8. Casos por Municipio de Otras Enfermedades Exantemáticas hasta la semana epidemiológica 14 del 2026

Morelos	Escarlatina CIE-10ª REV. A38				Erisipela CIE-10ª REV. A46			
	2026			2025 Acumulado	2026			2025 Acumulado
	Semana	Acumulado			Semana	Acumulado		
		M	F			M	F	
Amacuzac	0	0	0	0	0	0	0	0
Atlatlahucan	0	0	0	0	0	0	0	0
Axochiapan	0	0	0	0	0	0	1	0
Ayala	0	0	0	0	0	0	0	0
Coatetelco	0	0	0	0	0	0	0	0
Coatlán	0	0	0	0	0	0	2	0
Cuautla	1	2	0	0	0	2	0	0
Cuernavaca	0	1	0	0	0	1	0	1
E. Zapata	0	2	0	1	0	0	0	0
Hueyapan	0	0	0	0	0	0	0	0
Huitzilac	0	0	0	0	0	0	0	0
Jantetelco	0	0	0	0	0	0	0	0
Jiutepec	0	1	0	2	0	0	1	0
Jojutla	0	0	0	0	0	0	0	0
Jonacatepec	0	0	0	0	0	0	0	0
Mazatepec	0	0	0	0	0	0	0	0
Miacatlán	0	0	0	0	0	0	0	0
Ocuituco	0	0	0	0	0	0	0	0
P. de Ixtla	0	0	0	0	0	0	0	0
Temixco	0	0	0	0	0	0	0	0
Temoac	0	0	0	0	0	0	0	0
Tepalcingo	0	0	0	0	0	0	0	0
Tepoztlán	0	0	1	0	0	0	0	0
Tetecala	0	0	0	0	0	0	0	0
Tetela del Volcán	0	0	0	0	0	0	0	0
Tlalnepantla	0	0	0	0	0	0	0	0
Tlaltizapán	0	0	0	0	0	0	0	0
Tlaquiltenango	0	0	0	0	0	0	0	0
Tlayacapan	0	0	0	0	0	0	0	0
Totolapan	0	0	0	0	0	0	0	0
Xochitepec	0	0	0	0	0	0	1	0
Xoxocotla	0	0	0	0	0	0	0	0
Yautepec	0	5	1	6	0	0	0	0
Yecapixtla	1	0	3	0	0	0	0	0
Zacatepec	0	0	0	0	0	0	0	0
Zacualpan	0	0	0	2	0	0	0	0
Jurisdicción Sanitaria I	0	4	1	3	0	1	4	1
Jurisdicción Sanitaria II	0	0	0	0	0	0	0	0
Jurisdicción Sanitaria III	2	7	4	8	0	2	1	0
Total	2	11	5	11	0	3	5	1

Cuadro 9. Casos por Municipio de Otras Enfermedades Transmisibles hasta la semana epidemiológica 14 del 2026

Morelos	Mal del Pinto CIE-10ª REV. A67				Tuberculosis Otras Formas CIE-10ª REV. A17.1, A17.8, A17.9, A18-A19				Lepra CIE-10ª REV. A30			
	2026			2025 Acumula do	2026			2025 Acumula do	2026			2025 Acumula do
	Semana	Acumulado			Semana	Acumulado			Semana	Acumulado		
		M	F	M		F	M	F				
Amacuzac	0	0	0	0	0	0	0	0	0	0	0	
Atlatlahucan	0	0	0	0	0	0	0	0	0	0	0	
Axochiapan	0	0	0	0	0	0	0	0	0	0	0	
Ayala	0	0	0	0	0	0	0	0	0	0	0	
Coatetelco	0	0	0	0	0	0	0	0	0	0	0	
Coatlán	0	0	0	0	0	0	0	0	0	0	0	
Cuautla	0	0	0	0	0	0	1	0	0	0	0	
Cuernavaca	0	0	0	0	0	2	3	8	0	0	1	
E. Zapata	0	0	0	0	1	4	3	2	0	0	0	
Hueyapan	0	0	0	0	0	0	0	0	0	0	0	
Huitzilac	0	0	0	0	0	0	0	1	0	0	0	
Jantetelco	0	0	0	0	0	0	0	0	0	0	0	
Jiutepec	0	0	0	0	0	0	0	0	0	0	0	
Jojutla	0	0	0	0	0	0	0	0	0	0	0	
Jonacatepec	0	0	0	0	0	0	0	0	0	0	0	
Mazatepec	0	0	0	0	0	0	0	0	0	0	0	
Miacatlán	0	0	0	0	0	0	0	0	0	0	0	
Ocuituco	0	0	0	0	0	0	0	0	0	0	0	
P. de Ixtla	0	0	0	0	0	0	0	0	0	0	0	
Temixco	0	0	0	0	0	0	0	0	0	0	0	
Temoac	0	0	0	0	0	0	0	0	0	0	0	
Tepalcingo	0	0	0	0	0	0	0	0	0	0	0	
Tepoztlán	0	0	0	0	0	0	0	0	0	0	0	
Tetecala	0	0	0	0	0	0	0	0	0	0	0	
Tetela del Volcán	0	0	0	0	0	0	0	0	0	0	0	
Tlalnepantla	0	0	0	0	0	0	0	0	0	0	0	
Tlaltizapán	0	0	0	0	0	0	0	0	0	0	0	
Tlaquiltenango	0	0	0	0	0	0	0	0	0	0	0	
Tlayacapan	0	0	0	0	0	0	0	0	0	0	0	
Totolapan	0	0	0	0	0	0	0	0	0	0	0	
Xochitepec	0	0	0	0	0	0	0	1	0	0	0	
Xoxocotla	0	0	0	0	0	0	0	0	0	0	0	
Yautepec	0	0	0	0	0	0	0	0	0	0	0	
Yecapixtla	0	0	0	0	0	0	0	0	0	0	0	
Zacatepec	0	0	0	0	1	2	1	2	0	0	0	
Zacualpan	0	0	0	0	0	0	0	0	0	0	0	
Jurisdicción Sanitaria I	0	0	0	0	1	6	6	12	0	0	1	
Jurisdicción Sanitaria II	0	0	0	0	1	2	1	2	0	0	0	
Jurisdiccion Sanitaria III	0	0	0	0	0	0	1	0	0	0	0	
Total	0	0	0	0	2	8	8	14	0	0	1	

Cuadro 9.1 Casos por Municipio de Otras Enfermedades Transmisibles hasta la semana epidemiológica 14 del 2026

Morelos	Hepatitis Vírica C CIE-10ª REV. B17.1, B18.2				Otras Hepatitis Víricas CIE-10ª REV. B17-B19 Excepto B17.1 y B18.2				Conjuntivitis Epidémica Aguda Hemorrágica CIE-10ª REV. B30.3			
	2026			2025 Acumulado	2026			2025 Acumulado	2026			2025 Acumulado
	Semana	Acumulado			Semana	Acumulado			Semana	Acumulado		
		M	F	M		F	M	F				
Amacuzac	0	0	0	0	0	0	0	0	0	0	0	
Atlatlahucan	0	0	0	0	0	0	0	0	0	0	0	
Axochiapan	0	0	0	0	0	0	0	0	0	0	0	
Ayala	0	0	0	0	0	0	1	1	0	0	0	
Coatetelco	0	0	0	0	0	0	0	0	0	0	0	
Coatlán	0	0	0	0	0	0	0	2	0	0	0	
Cuautla	0	0	0	0	0	0	0	2	0	0	0	
Cuernavaca	3	2	3	1	0	1	1	3	0	0	0	
E. Zapata	0	4	0	3	0	2	1	2	0	0	2	
Hueyapan	0	0	0	0	0	0	0	0	0	0	0	
Huitzilac	0	0	0	0	0	0	0	1	0	0	0	
Jantetelco	0	0	0	0	0	0	0	0	0	0	0	
Jiutepec	0	0	0	0	0	1	0	0	0	0	0	
Jojutla	0	0	0	0	0	0	1	0	0	0	0	
Jonacatepec	0	0	0	0	0	0	0	0	0	0	0	
Mazatepec	0	0	0	0	0	0	0	0	0	0	0	
Miacatlán	0	0	0	0	0	0	0	0	0	0	0	
Ocuituco	0	0	0	0	0	0	0	0	0	0	0	
P. de Ixtla	0	0	0	0	0	0	0	0	0	0	0	
Temixco	0	0	0	0	0	0	0	0	0	0	0	
Temoac	0	0	0	0	0	0	0	0	0	0	0	
Tepalcingo	0	0	0	0	0	0	0	0	0	0	0	
Tepoztlán	0	0	1	0	0	0	0	0	0	0	0	
Tetecala	0	0	0	0	0	0	0	0	0	0	0	
Tetela del Volcán	0	0	0	0	0	0	0	0	0	0	0	
Tlalnepantla	0	0	0	0	0	0	0	0	0	0	0	
Tlaltizapán	0	0	0	0	0	0	0	0	0	0	0	
Tlaquiltenango	0	0	0	0	0	0	0	0	0	0	0	
Tlayacapan	0	0	0	0	0	0	0	0	0	0	0	
Totolapan	0	0	0	0	0	0	0	0	0	0	0	
Xochitepec	0	0	1	0	0	0	0	0	0	0	0	
Xoxocotla	0	0	0	0	0	0	0	0	0	0	0	
Yautepec	0	0	0	0	0	1	1	0	0	0	0	
Yecapixtla	0	0	0	0	0	0	0	0	0	0	0	
Zacatepec	1	1	0	0	0	0	0	0	0	0	0	
Zacualpan	0	0	0	0	0	0	0	0	0	0	0	
Jurisdicción Sanitaria I	3	6	5	4	0	4	2	8	0	0	0	2
Jurisdicción Sanitaria II	1	1	0	0	0	0	1	0	0	0	0	0
Jurisdicción Sanitaria III	0	0	0	0	0	1	2	3	0	0	0	0
Total	4	7	5	4	0	5	5	11	0	0	0	2

Cuadro 9.2 Casos por Municipio de Otras Enfermedades Transmisibles hasta la semana epidemiológica 14 del 2026

Morelos	Tripanosomiasis Americana (enfermedad de chagas) Aguda CIE-10ª REV. B57.0-B57.1				Tripanosomiasis Americana (enfermedad de chagas) Crónica CIE-10ª REV. B57.2-B57.5				Toxoplasmosis CIE-10ª REV. B58			
	2026			2025 Acumulado	2026			2025 Acumulado	2026			2025 Acumulado
	Semana	Acumulado			Semana	Acumulado			Semana	Acumulado		
		M	F	M		F	M	F				
Amacuzac	0	0	0	0	0	0	3	0	0	0	0	0
Atlatlahucan	0	0	0	2	0	0	0	0	0	0	0	0
Axochiapan	0	0	0	3	0	0	0	0	0	0	0	0
Ayala	0	0	0	11	0	0	0	0	0	0	0	0
Coatetelco	0	0	0	0	0	0	0	0	0	0	0	0
Coatlán	0	0	0	0	0	0	0	0	0	0	0	0
Cuautla	1	6	8	30	0	0	0	0	0	0	0	0
Cuernavaca	1	6	8	21	0	0	0	6	0	0	0	0
E. Zapata	0	1	1	2	0	2	3	3	0	0	3	1
Hueyapan	0	0	0	0	0	0	0	0	0	0	0	0
Huitzilac	0	0	0	0	0	0	0	0	0	0	0	0
Jantetelco	0	0	0	4	0	0	0	0	0	0	0	0
Jiutepec	0	0	0	3	0	0	0	1	0	0	0	0
Jojutla	0	0	0	0	0	0	1	7	0	0	0	0
Jonacatepec	0	0	0	12	0	0	0	0	0	0	0	0
Mazatepec	0	0	0	0	0	0	0	0	0	0	0	0
Miacatlán	0	0	0	0	0	0	0	0	0	0	0	0
Ocuituco	0	0	0	0	0	0	0	0	0	0	0	0
P. de Ixtla	0	0	0	0	0	0	1	5	0	0	0	0
Temixco	0	3	1	3	0	0	0	5	0	0	0	0
Temoac	0	0	0	1	0	0	0	0	0	0	0	0
Tepalcingo	0	0	0	6	0	0	0	0	0	0	0	0
Tepoztlán	0	0	0	4	0	0	0	0	0	0	0	0
Tetecala	0	0	0	0	0	0	0	0	0	0	0	0
Tetela del Volcán	0	0	0	0	0	0	0	0	0	0	0	0
Tlalnepantla	0	0	0	0	0	0	0	0	0	0	0	0
Tlaltizapán	0	0	0	1	0	0	0	6	0	0	0	0
Tlaquiltenango	0	0	0	0	0	0	1	8	0	0	0	0
Tlayacapan	0	0	0	2	0	0	0	0	0	0	0	0
Totolapan	0	0	0	0	0	0	0	0	0	0	0	0
Xochitepec	0	0	0	0	0	0	0	1	0	0	0	0
Xoxocotla	0	0	0	0	0	1	0	0	0	0	0	0
Yautepec	0	0	2	13	0	0	0	0	0	0	0	0
Yecapixtla	0	0	0	4	0	0	0	0	0	0	0	0
Zacatepec	0	2	1	4	0	0	0	2	0	0	0	0
Zacualpan	0	0	0	2	0	0	0	0	0	0	0	0
Jurisdicción Sanitaria I	1	10	10	33	0	2	3	16	0	0	3	1
Jurisdicción Sanitaria II	0	2	1	5	0	1	6	28	0	0	0	0
Jurisdiccion Sanitaria III	1	6	10	90	0	0	0	0	0	0	0	0
Total	2	18	21	128	0	3	9	44	0	0	3	1

Cuadro 9.3 Casos por Municipio de Otras Enfermedades Transmisibles hasta la semana epidemiológica 14 del 2026

Morelos	Meningo Encefalitis Amebiana Primaria CIE-10ª REV. B60.2				Escabiosis CIE-10ª REV. B86				Conjuntivitis CIE-10ª REV. H10			
	2026			2025 Acumulado	2026			2025 Acumulado	2026			2025 Acumulado
	Semana	Acumulado			Semana	Acumulado			Semana	Acumulado		
		M	F	M		F	M	F				
Amacuzac	0	0	0	0	0	0	0	0	0	5	8	9
Atlatlahucan	0	0	0	0	0	0	0	0	0	0	0	11
Axochiapan	0	0	0	0	0	0	0	0	12	43	54	92
Ayala	0	0	0	0	2	3	2	0	9	52	74	108
Coatetelco	0	0	0	0	0	0	0	0	1	4	3	4
Coatlán	0	0	0	0	0	0	0	2	0	4	6	11
Cuautla	0	0	0	0	2	2	4	0	62	213	301	387
Cuernavaca	0	0	0	0	0	1	6	8	86	482	700	1108
E. Zapata	0	0	0	0	0	0	2	3	10	65	94	136
Hueyapan	0	0	0	0	0	0	0	0	1	0	2	1
Huitzilac	0	0	0	0	0	0	0	0	0	2	3	11
Jantetelco	0	0	0	0	0	0	0	0	0	8	6	30
Jiutepec	0	0	0	0	0	1	2	6	39	163	226	393
Jojutla	0	0	0	0	0	0	0	0	27	112	147	201
Jonacatepec	0	0	0	0	0	0	0	0	3	25	20	26
Mazatepec	0	0	0	0	0	0	0	0	2	4	0	2
Miacatlán	0	0	0	0	0	0	0	0	4	20	17	38
Ocuituco	0	0	0	0	0	0	0	0	2	9	10	20
P. de Ixtla	0	0	0	0	0	0	0	0	4	44	34	165
Temixco	0	0	0	0	0	1	0	0	5	40	57	85
Temoac	0	0	0	0	0	0	0	0	1	1	7	8
Tepalcingo	0	0	0	0	0	0	0	0	5	23	10	36
Tepoztlán	0	0	0	0	0	3	2	0	6	41	41	75
Tetecala	0	0	0	0	0	0	0	0	2	11	9	4
Tetela del Volcán	0	0	0	0	0	0	0	0	4	16	8	31
Tlalnepantla	0	0	0	0	0	0	0	0	0	0	1	1
Tlaltizapán	0	0	0	0	0	0	0	0	13	40	45	74
Tlaquiltenango	0	0	0	0	0	3	0	0	8	24	28	58
Tlayacapan	0	0	0	0	0	0	1	0	4	13	16	32
Totolapan	0	0	0	0	0	0	0	1	0	11	13	21
Xochitepec	0	0	0	0	0	2	0	6	7	35	46	82
Xoxocotla	0	0	0	0	0	0	0	0	6	17	29	51
Yautepec	0	0	0	0	0	1	2	0	13	75	106	124
Yecapixtla	0	0	0	0	0	0	0	0	11	53	59	111
Zacatepec	0	0	0	0	0	0	0	0	6	52	65	156
Zacualpan	0	0	0	0	0	0	0	0	0	2	3	13
Jurisdicción Sanitaria I	0	0	0	0	0	8	12	25	162	871	1202	1949
Jurisdicción Sanitaria II	0	0	0	0	0	3	0	0	64	294	356	714
Jurisdicción Sanitaria III	0	0	0	0	4	6	9	1	127	544	690	1052
Total	0	0	0	0	4	17	21	26	353	1709	2248	3715

**Cuadro 11. Casos por Municipio de Enfermedades bajo vigilancia
Sindromática hasta la semana epidemiológica 14 del 2026**

Morelos	Síndrome Meníngeo CIE-10ª REV. G00-G03 excepto G00.0 y G00.1				Infección de Vías Urinarias CIE-10ª REV. N30, N34, N39.0			
	2026			2025 Acumulado	2026			2025 Acumulado
	Semana	Acumulado			Semana	Acumulado		
		M	F			M	F	
Amacuzac	0	0	0	0	8	28	90	94
Atlatlahucan	0	0	0	0	4	9	47	57
Axochiapan	0	0	0	0	71	251	573	833
Ayala	0	0	0	0	52	176	642	730
Coatetelco	0	0	0	0	1	2	24	31
Coatlán	0	0	0	0	3	16	82	137
Cuautla	0	0	0	4	180	480	1662	2141
Cuernavaca	0	1	0	5	234	869	2744	3770
E. Zapata	0	0	0	1	70	252	829	1303
Hueyapan	0	0	0	0	2	0	17	53
Huitzilac	0	0	0	0	8	18	61	115
Jantetelco	0	0	0	0	13	33	102	175
Jiutepec	0	0	0	0	117	351	1046	1730
Jojutla	0	0	0	0	78	333	939	1197
Jonacatepec	0	0	0	0	27	137	401	462
Mazatepec	0	0	0	0	2	3	49	51
Miacatlán	0	0	0	0	13	25	82	163
Ocuituco	0	0	0	0	17	45	189	225
P. de Ixtla	0	0	0	0	52	171	554	1160
Temixco	0	0	0	0	73	175	795	975
Temoac	0	0	0	0	11	10	89	105
Tepalcingo	0	0	0	0	38	61	250	275
Tepoztlán	0	0	0	0	19	51	237	340
Tetecala	0	0	0	0	24	43	168	230
Tetela del Volcán	0	0	0	0	11	13	68	132
Tlalnepantla	0	0	0	0	1	2	6	52
Tlaltizapán	0	0	0	0	23	93	261	391
Tlaquiltenango	0	0	0	0	24	55	201	341
Tlayacapan	0	0	0	0	25	71	227	299
Totolapan	0	0	0	0	4	6	31	62
Xochitepec	0	0	0	0	46	102	366	440
Xoxocotla	0	0	0	0	20	30	163	285
Yautepec	0	0	0	0	77	252	754	877
Yecapixtla	0	0	0	0	39	117	444	536
Zacatepec	0	2	1	0	42	148	456	829
Zacualpan	0	0	0	0	8	11	38	55
Jurisdicción Sanitaria I	0	1	0	6	610	1907	6483	9285
Jurisdicción Sanitaria II	0	2	1	0	247	858	2664	4297
Jurisdicción Sanitaria III	0	0	0	4	580	1674	5540	7069
Total	0	3	1	10	1437	4439	14687	20651

Cuadro 11.1 Casos por Municipio de Enfermedades bajo vigilancia Sindromática hasta la semana epidemiológica 14 del 2026

Morelos	Enfermedad Febril Exantemática CIE-10ª REV. U97				Parálisis Flácida Aguda (menores de 15 años) CIE-10ª REV. U98				Síndrome Coqueluchoide CIE-10ª REV. U99			
	2026			2025 Acumulado	2026			2025 Acumulado	2026			2025 Acumulado
	Semana	Acumulado			Semana	Acumulado			Semana	Acumulado		
		M	F	M		F	M	F				
Amacuzac	0	0	0	0	0	0	0	0	0	0	0	
Atlatlahucan	0	1	0	0	0	0	0	0	0	0	0	
Axochiapan	0	1	0	0	0	0	0	0	0	0	3	
Ayala	0	1	1	0	0	0	0	0	0	0	2	
Coatetelco	3	5	4	0	0	0	0	0	0	0	0	
Coatlán	0	0	1	0	0	0	0	0	0	0	1	
Cuautla	0	5	4	4	1	2	0	0	0	1	17	
Cuernavaca	2	31	31	7	0	1	2	6	0	1	8	
E. Zapata	0	6	9	1	0	3	1	3	0	0	4	
Hueyapan	0	0	0	0	0	0	0	0	0	0	0	
Huitzilac	0	0	0	1	0	0	0	0	0	0	0	
Jantetelco	0	0	0	0	0	0	0	0	0	0	0	
Jiutepec	1	7	8	1	0	0	0	0	0	0	1	
Jojutla	0	5	6	0	0	0	0	0	0	0	2	
Jonacatepec	0	3	0	2	0	0	0	0	0	0	0	
Mazatepec	0	1	1	0	0	0	0	0	0	0	0	
Miacatlán	0	0	1	0	0	0	0	0	0	0	0	
Ocuituco	0	1	1	0	0	0	0	0	0	0	0	
P. de Ixtla	0	5	1	0	0	0	0	0	0	0	0	
Temixco	0	5	6	3	0	0	0	0	0	3	1	
Temoac	0	0	0	0	0	0	0	0	0	0	0	
Tepalcingo	0	2	0	0	0	0	0	0	0	0	0	
Tepoztlán	0	2	3	1	0	0	0	0	0	0	0	
Tetecala	0	2	0	0	0	0	0	0	0	0	0	
Tetela del Volcán	0	0	0	0	0	0	0	0	0	0	0	
Tlalnepantla	0	0	0	0	0	0	0	0	0	0	0	
Tlaltizapán	0	1	1	0	0	0	0	0	0	0	0	
Tlaquiltenango	0	0	3	1	0	0	0	0	0	0	1	
Tlayacapan	0	1	0	0	0	0	0	0	0	0	0	
Totolapan	0	0	0	3	0	0	0	0	0	0	0	
Xochitepec	0	5	6	0	0	0	0	0	0	0	1	
Xoxocotla	0	1	2	0	0	0	0	0	0	0	0	
Yautepec	0	1	1	1	0	0	0	0	0	0	0	
Yecapixtla	0	0	1	0	0	0	0	0	0	0	2	
Zacatepec	0	1	3	1	0	0	0	1	0	0	1	
Zacualpan	0	0	0	0	0	0	0	0	0	0	0	
Jurisdicción Sanitaria I	6	64	70	14	0	4	3	9	0	4	2	15
Jurisdicción Sanitaria II	0	13	16	2	0	0	0	1	0	0	1	5
Jurisdicción Sanitaria III	0	16	8	10	1	2	0	0	0	1	0	24
Total	6	93	94	26	1	6	3	10	0	5	3	44

Cuadro 12. Casos por Municipio de Enfermedades No Transmisibles hasta la semana epidemiológica 14 del 2026

Morelos	Bocio Endémico CIE-10ª REV. E01				Diabetes Mellitus Insulinodependiente (tipo I) CIE-10ª REV. E10				Diabetes Mellitus No Insulinodependiente (Tipo II) CIE-10ª REV. E11-E14			
	2026			2025 Acumulado	2026			2025 Acumulado	2026			2025 Acumulado
	Semana	Acumulado			Semana	Acumulado			Semana	Acumulado		
		M	F	M		F	M	F				
Amacuzac	0	0	0	0	0	0	0	0	1	10	10	17
Atlatlahucan	0	0	0	0	0	0	0	0	1	3	8	13
Axochiapan	0	0	0	0	1	1	3	5	3	16	17	27
Ayala	0	0	0	0	0	0	0	0	13	61	90	69
Coatetelco	0	0	0	0	0	0	0	0	0	0	0	1
Coatlán	0	0	0	0	0	0	0	0	1	1	2	6
Cuautla	0	0	0	0	0	1	0	1	33	197	250	507
Cuernavaca	0	0	1	1	0	9	28	25	37	239	295	480
E. Zapata	0	3	0	3	0	0	1	6	65	296	484	965
Hueyapan	0	0	0	0	0	0	0	0	0	0	0	1
Huitzilac	0	0	0	0	0	0	0	0	0	4	3	4
Jantetelco	0	0	0	0	0	0	0	0	1	1	3	2
Jiutepec	0	0	0	0	0	0	0	0	21	72	88	212
Jojutla	0	0	0	0	0	0	0	0	1	9	32	32
Jonacatepec	0	0	0	0	0	0	0	0	3	5	4	16
Mazatepec	0	0	0	0	0	0	0	0	0	1	1	2
Miacatlán	0	0	0	0	0	0	0	0	0	0	1	24
Ocuituco	0	0	0	0	0	0	0	0	3	14	7	5
P. de Ixtla	0	0	0	0	0	0	0	1	7	22	13	41
Temixco	0	0	0	0	0	1	1	0	11	34	77	49
Temoac	0	0	0	0	0	0	0	0	0	0	2	8
Tepalcingo	0	0	0	0	0	0	0	0	3	21	5	39
Tepoztlán	0	0	0	0	0	0	2	0	9	70	92	16
Tetecala	0	0	0	0	0	0	0	0	31	18	24	11
Tetela del Volcán	0	0	0	0	0	0	0	0	0	1	1	1
Tlalnepantla	0	0	0	0	0	0	0	0	0	2	0	2
Tlaltizapán	0	0	0	0	0	0	0	0	7	11	14	16
Tlaquiltenango	0	0	0	0	0	0	0	0	1	7	2	30
Tlayacapan	0	0	0	0	0	1	0	0	6	28	42	65
Totolapan	0	0	0	0	0	0	0	0	2	7	27	9
Xochitepec	0	0	0	0	0	0	0	0	7	21	32	50
Xoxocotla	0	0	0	0	0	0	0	0	1	14	31	20
Yautepec	0	0	0	0	0	1	0	3	15	71	107	88
Yecapixtla	0	0	0	0	0	0	0	0	8	24	36	49
Zacatepec	0	0	0	0	0	0	0	0	3	22	23	49
Zacualpan	0	0	0	0	0	0	0	0	1	8	3	13
Jurisdicción Sanitaria I	0	3	1	4	0	10	32	31	182	756	1099	1820
Jurisdicción Sanitaria II	0	0	0	0	0	0	0	1	21	95	125	205
Jurisdicción Sanitaria III	0	0	0	0	1	4	3	9	92	459	602	914
Total	0	3	1	4	1	14	35	41	295	1310	1826	2939

Cuadro 12.1 Casos por Municipio de Enfermedades No Transmisibles hasta la semana epidemiológica 14 del 2026

Morelos	Intoxicación Aguda por Alcohol CIE-10ª REV. F10.0				Fiebre Reumática Aguda CIE-10ª REV. I00-I02			
	2026			2025 Acumulado	2026			2025 Acumulado
	Semana	Acumulado			Semana	Acumulado		
		M	F			M	F	
Amacuzac	0	1	0	0	0	0	0	0
Atlatlahucan	0	0	0	0	0	0	0	0
Axochiapan	0	2	0	23	1	2	1	6
Ayala	0	0	0	0	0	0	0	0
Coatetelco	0	0	0	0	0	0	0	0
Coatlán	0	0	0	0	0	0	0	0
Cuautla	1	93	9	49	0	3	0	0
Cuernavaca	0	8	3	2	0	0	0	0
E. Zapata	0	1	0	1	0	3	8	2
Hueyapan	0	0	0	0	0	0	0	0
Huitzilac	0	0	0	0	0	0	0	0
Jantetelco	0	0	0	0	0	0	0	0
Jiutepec	0	0	1	0	0	0	0	0
Jojutla	2	15	11	11	0	1	1	0
Jonacatepec	1	20	5	13	0	0	0	0
Mazatepec	0	0	0	0	0	0	0	0
Miacatlán	0	0	0	0	0	0	0	0
Ocuituco	0	0	0	2	0	0	1	0
P. de Ixtla	1	11	2	15	0	0	0	0
Temixco	1	12	1	22	0	0	0	0
Temoac	0	0	0	0	0	0	0	0
Tepalcingo	0	0	0	0	0	0	0	0
Tepoztlán	0	1	2	0	0	0	0	0
Tetecala	1	8	7	0	0	0	0	0
Tetela del Volcán	0	0	0	0	0	0	0	0
Tlalnepantla	0	0	0	0	0	0	0	0
Tlaltizapán	0	0	0	0	0	0	0	0
Tlaquiltenango	0	0	0	0	0	0	0	0
Tlayacapan	0	2	2	6	0	0	0	0
Totolapan	0	0	0	0	0	0	0	0
Xochitepec	0	0	0	0	0	0	0	0
Xoxocotla	0	0	0	1	0	0	0	0
Yautepec	0	0	0	1	0	0	0	0
Yecapixtla	0	0	0	0	0	0	0	0
Zacatepec	0	0	0	0	0	0	0	0
Zacualpan	0	0	0	0	0	0	0	0
Jurisdicción Sanitaria I	2	30	14	25	0	3	8	2
Jurisdicción Sanitaria II	3	27	13	27	0	1	1	0
Jurisdicción Sanitaria III	2	117	16	94	1	5	2	6
Total	7	174	43	146	1	9	11	8

Cuadro 12.2 Casos por Municipio de Enfermedades No Transmisibles hasta la semana epidemiológica 14 del 2026

Morelos	Hipertensión Arterial CIE-10ª REV. I10-I15				Enfermedad Isquémica del Corazón CIE-10ª REV. I20-I25				Enfermedad Cerebrovascular CIE-10ª REV. I60-I67, I69			
	2026			2025 Acumulado	2026			2025 Acumulado	2026			2025 Acumulado
	Semana	Acumulado			Semana	Acumulado			Semana	Acumulado		
		M	F	M		F	M	F				
Amacuzac	0	6	9	5	0	0	0	3	0	0	0	0
Atlatlahucan	0	0	1	3	0	0	0	0	0	0	0	0
Axochiapan	1	25	19	30	0	3	8	4	0	3	3	11
Ayala	12	70	93	64	0	1	0	6	0	0	2	1
Coatetelco	0	0	4	4	0	0	0	0	0	0	0	0
Coatlán	2	4	2	0	0	0	0	2	0	0	0	0
Cuautla	27	177	219	511	2	19	9	22	3	9	11	12
Cuernavaca	44	350	468	664	3	22	29	24	1	11	13	32
E. Zapata	72	541	786	1149	21	325	175	386	7	98	68	127
Hueyapan	0	0	0	0	0	0	0	0	0	0	0	0
Huitzilac	0	1	8	4	0	0	0	0	0	0	0	0
Jantetelco	0	1	0	3	0	0	0	0	0	0	0	0
Jiutepec	13	67	79	253	0	4	2	1	0	1	2	0
Jojutla	3	14	29	40	0	10	10	18	1	8	4	8
Jonacatepec	3	16	23	15	3	12	13	3	0	2	4	2
Mazatepec	0	1	0	9	0	0	0	0	0	0	0	0
Miacatlán	0	2	4	31	0	0	0	0	0	1	0	2
Ocuituco	1	13	11	8	0	0	0	0	0	3	5	4
P. de Ixtla	0	16	7	52	0	6	6	17	1	3	3	2
Temixco	5	28	53	80	0	0	0	5	1	3	4	15
Temoac	0	3	0	3	0	0	0	0	0	0	0	0
Tepalcingo	3	10	8	28	0	2	0	0	0	0	0	0
Tepoztlán	9	59	60	15	0	4	2	0	2	3	3	0
Tetecala	19	10	13	5	0	1	0	0	0	0	0	0
Tetela del Volcán	0	0	0	1	0	0	0	0	0	0	0	0
Tlalnepantla	0	0	0	1	0	0	0	0	0	0	0	0
Tlaltizapán	3	10	9	28	0	2	1	1	0	1	0	0
Tlaquiltenango	1	11	15	28	0	2	2	0	0	1	0	0
Tlayacapan	5	33	44	56	1	0	3	1	1	5	2	2
Totolapan	1	1	4	7	0	0	0	0	0	0	0	0
Xochitepec	10	26	29	61	0	2	1	1	0	0	2	3
Xoxocotla	0	2	4	22	0	0	0	0	0	0	0	0
Yautepec	18	67	112	105	1	0	1	1	0	0	0	0
Yecapixtla	4	22	40	43	0	1	0	0	1	2	2	3
Zacatepec	3	14	21	44	0	0	0	0	0	3	0	3
Zacualpan	1	4	1	14	0	0	0	0	0	0	0	0
Jurisdicción Sanitaria I	174	1089	1506	2275	24	358	209	419	11	117	92	179
Jurisdicción Sanitaria II	10	73	94	219	0	20	19	39	2	16	7	13
Jurisdicción Sanitaria III	76	442	575	892	7	38	34	37	5	24	29	35
Total	260	1604	2175	3386	31	416	262	495	18	157	128	227

Cuadro 12.3 Casos por Municipio de Enfermedades No Transmisibles hasta la semana epidemiológica 14 del 2026

Morelos	Insuficiencia Venosa Periférica CIE-10ª REV. I87.2				Asma CIE-10ª REV. J45, J46				Gingivitis y Enfermedad Periodontal CIE-10ª REV. K05			
	2026			2025 Acumulado	2026			2025 Acumulado	2026			2025 Acumulado
	Semana	Acumulado			Semana	Acumulado			Semana	Acumulado		
		M	F	M		F	M	F				
Amacuzac	0	0	1	0	0	4	0	2	0	1	0	3
Atlatlahucan	0	2	0	4	0	0	0	0	0	12	33	1
Axochiapan	0	3	5	4	5	16	16	20	12	53	71	77
Ayala	0	6	10	11	1	13	18	12	31	86	148	11
Coatetelco	0	0	0	0	0	0	0	0	0	17	46	74
Coatlán	0	0	0	1	0	0	0	0	5	21	31	22
Cuautla	5	36	110	117	1	13	34	23	46	136	263	588
Cuernavaca	23	94	261	184	9	44	54	75	122	665	1070	955
E. Zapata	15	58	142	213	29	115	196	283	12	51	72	153
Hueyapan	0	0	0	0	0	0	0	0	0	0	0	0
Huitzilac	0	0	1	6	0	0	0	0	7	50	105	0
Jantetelco	0	0	0	0	0	0	0	0	5	2	21	11
Jiutepec	5	21	46	58	2	6	11	9	29	183	397	589
Jojutla	0	10	25	49	3	16	24	50	12	60	89	107
Jonacatepec	3	1	3	5	1	1	4	3	22	81	118	50
Mazatepec	0	0	0	0	0	0	0	0	0	0	0	0
Miacatlán	0	1	0	5	0	0	0	3	0	0	2	72
Ocuituco	0	0	3	2	0	1	0	1	1	24	68	143
P. de Ixtla	3	2	15	24	0	0	3	2	1	20	42	111
Temixco	0	6	27	32	3	5	13	36	18	47	142	251
Temoac	0	0	0	0	0	0	0	0	7	14	25	1
Tepalcingo	1	2	7	18	0	0	0	3	0	1	1	8
Tepoztlán	1	4	8	5	2	6	10	1	6	43	76	99
Tetecala	0	0	0	0	0	0	2	0	0	0	1	1
Tetela del Volcán	0	0	0	0	0	0	0	0	0	2	8	1
Tlalnepantla	0	0	0	0	0	0	0	0	0	0	0	0
Tlaltizapán	0	2	14	6	1	0	2	2	5	62	210	305
Tlaquiltenango	0	0	4	4	0	1	1	2	8	15	39	172
Tlayacapan	0	1	5	1	3	4	12	0	2	7	9	14
Totolapan	0	0	1	1	0	0	0	0	0	0	0	1
Xochitepec	2	4	11	12	0	5	2	6	5	78	105	177
Xoxocotla	0	0	0	0	0	0	0	0	6	21	77	83
Yautepec	6	4	24	9	0	1	10	8	17	45	69	295
Yecapixtla	3	6	14	15	2	4	4	5	8	43	85	143
Zacatepec	2	3	14	26	2	9	9	24	15	94	168	325
Zacualpan	1	5	5	4	0	0	0	0	9	26	39	46
Jurisdicción Sanitaria I	46	188	496	516	45	181	288	413	204	1155	2047	2393
Jurisdicción Sanitaria II	5	17	73	109	6	30	39	82	47	273	625	1106
Jurisdicción Sanitaria III	19	66	187	191	13	53	98	75	160	532	958	1390
Total	70	271	756	816	64	264	425	570	411	1960	3630	4889

Cuadro 12.4 Casos por Municipio de Enfermedades No Transmisibles hasta la semana epidemiológica 14 del 2026

Morelos	Úlceras, Gastritis y Duodenitis CIE-10ª REV. K25, K29				Enfermedad Alcohólica del Hígado CIE-10ª REV. K70 excepto K70.3				Cirrosis Hepática Alcohólica CIE-10ª REV. K70.3			
	2026			2025 Acumulado	2026			2025 Acumulado	2026			2025 Acumulado
	Semana	Acumulado			Semana	Acumulado			Semana	Acumulado		
		M	F	M		F	M	F				
Amacuzac	0	1	4	8	0	0	0	0	0	0	0	0
Atlatlahucan	0	0	0	0	0	0	0	0	0	0	0	0
Axochiapan	28	111	159	199	0	1	0	0	0	2	0	0
Ayala	9	50	107	165	0	0	0	1	0	0	0	1
Coatetelco	0	0	1	18	0	0	0	0	0	0	0	0
Coatlán	2	2	6	20	0	0	0	0	0	0	0	0
Cuautla	30	233	394	584	0	3	0	4	5	18	6	29
Cuernavaca	70	316	590	594	0	7	2	3	0	2	0	0
E. Zapata	48	154	276	375	0	5	4	14	1	8	2	5
Hueyapan	0	0	0	0	0	0	0	0	0	0	0	0
Huitzilac	0	2	7	14	0	0	0	0	0	0	0	0
Jantetelco	0	0	4	6	0	0	0	0	0	0	0	1
Jiutepec	34	113	242	364	0	1	1	0	0	0	0	0
Jojutla	11	83	119	213	0	0	3	0	0	1	0	0
Jonacatepec	18	86	168	111	0	2	1	0	0	0	0	1
Mazatepec	0	0	0	3	0	0	0	0	0	0	0	0
Miacatlán	0	3	6	23	0	0	0	1	0	0	0	0
Ocuituco	0	5	6	10	0	0	0	0	0	0	0	0
P. de Ixtla	9	55	111	270	0	0	0	4	0	0	0	0
Temixco	19	60	133	213	0	1	0	1	0	0	0	0
Temoac	0	12	10	46	0	0	0	0	0	0	0	0
Tepalcingo	5	20	39	83	0	0	0	1	0	0	0	0
Tepoztlán	2	19	37	93	0	0	0	0	0	0	0	0
Tetecala	19	36	56	16	0	0	0	0	0	0	0	0
Tetela del Volcán	0	9	33	54	0	0	0	0	0	0	0	0
Tlalnepantla	0	0	0	0	0	0	0	0	0	0	0	0
Tlaltizapán	6	24	50	68	0	0	0	4	0	0	0	0
Tlaquiltenango	1	10	19	56	0	1	0	2	0	1	0	0
Tlayacapan	8	23	42	34	0	0	0	0	0	2	0	0
Totolapan	1	3	5	12	0	0	0	0	0	0	0	0
Xochitepec	10	36	64	81	1	0	1	3	0	0	0	0
Xoxocotla	10	42	69	94	0	0	0	0	0	0	0	0
Yautepec	11	56	111	147	0	2	0	0	0	0	0	0
Yecapixtla	4	46	57	89	0	1	0	0	0	0	0	0
Zacatepec	5	34	35	75	0	1	0	1	0	0	0	0
Zacualpan	0	4	4	6	0	0	0	0	0	0	0	0
Jurisdicción Sanitaria I	204	741	1418	1814	1	14	8	22	1	10	2	5
Jurisdicción Sanitaria II	42	249	407	784	0	2	3	11	0	2	0	0
Jurisdicción Sanitaria III	114	658	1139	1546	0	9	1	6	5	22	6	32
Total	360	1648	2964	4144	1	25	12	39	6	34	8	37

Cuadro 12.5 Casos por Municipio de Enfermedades No Transmisibles hasta la semana epidemiológica 14 del 2026

Morelos	Hiperplasia de Próstata CIE-10ª REV. N40				Edema, Proteinuria y Trastornos Hipertensivos en el Embarazo, parto y Puerperio CIE-10ª REV. O10-O16				Diabetes Mellitus en el Embarazo CIE-10ª REV. O24.4			
	2026			2025 Acumulado	2026			2025 Acumulado	2026			2025 Acumulado
	Semana	Acumulado			Semana	Acumulado			Semana	Acumulado		
		M	F	M		F	M	F				
Amacuzac	0	1	0	3	0	0	0	0	0	0	1	
Atlatlahucan	0	0	0	1	0	0	0	0	0	0	0	
Axochiapan	2	17	0	16	1	0	15	5	0	0	2	
Ayala	0	17	0	10	0	0	5	6	0	0	2	
Coatetelco	0	0	0	0	0	0	0	0	0	0	0	
Coatlán	0	0	0	0	0	0	0	0	0	0	0	
Cuautla	9	120	0	125	2	0	37	21	1	0	19	
Cuernavaca	4	143	0	109	3	0	26	17	0	0	8	
E. Zapata	28	852	0	711	1	0	14	18	0	0	10	
Hueyapan	0	0	0	0	0	0	0	0	0	0	0	
Huitzilac	0	0	0	0	0	0	0	0	0	0	0	
Jantetelco	0	1	0	2	0	0	0	0	0	0	0	
Jiutepec	2	34	0	21	1	0	9	16	2	0	2	
Jojutla	0	27	0	42	2	0	17	12	0	0	1	
Jonacatepec	3	24	0	0	0	0	4	3	0	0	3	
Mazatepec	0	0	0	0	0	0	0	0	0	0	0	
Miacatlán	0	3	0	9	0	0	1	1	0	0	0	
Ocuituco	1	12	0	11	1	0	23	24	0	0	6	
P. de Ixtla	4	22	0	30	0	0	2	13	0	0	0	
Temixco	2	22	0	29	0	0	8	6	0	0	6	
Temoac	0	0	0	0	0	0	0	0	0	0	0	
Tepalcingo	0	4	0	2	0	0	0	0	0	0	2	
Tepoztlán	0	10	0	1	0	0	0	0	0	0	3	
Tetecala	1	2	0	0	0	0	0	0	0	0	0	
Tetela del Volcán	0	0	0	0	0	0	0	0	0	0	0	
Tlalnepantla	0	0	0	1	0	0	0	0	0	0	0	
Tlaltizapán	1	12	0	2	0	0	3	1	0	0	0	
Tlaquiltenango	0	9	0	13	0	0	2	0	0	0	0	
Tlayacapan	0	5	0	3	0	0	2	1	1	0	1	
Totolapan	0	1	0	0	0	0	0	1	0	0	0	
Xochitepec	2	15	0	14	1	0	4	0	0	0	0	
Xoxocotla	0	0	0	0	0	0	0	0	0	0	0	
Yautepec	3	14	0	14	7	0	69	21	3	0	36	
Yecapixtla	0	12	0	15	0	0	6	3	0	0	0	
Zacatepec	0	21	0	23	1	0	2	3	0	0	2	
Zacualpan	0	0	0	0	0	0	0	0	0	0	0	
Jurisdicción Sanitaria I	39	1081	0	894	6	0	62	58	2	0	29	
Jurisdicción Sanitaria II	5	92	0	113	3	0	26	29	0	0	3	
Jurisdicción Sanitaria III	18	227	0	200	11	0	161	85	5	0	71	
Total	62	1400	0	1207	20	0	249	172	7	0	103	

Cuadro 12.6 Casos por Municipio de Enfermedades No Transmisibles hasta la semana epidemiológica 14 del 2026

Morelos	Quemaduras CIE-10 ^a REV. T20-T32				Intoxicación por Monóxido de carbono CIE-10 ^a REV. T58				Intoxicación por Plaguicidas CIE-10 ^a REV. T60			
	2026			2025 Acumulado	2026			2025 Acumulado	2026			2025 Acumulado
	Semana	Acumulado			Semana	Acumulado			Semana	Acumulado		
		M	F	M		F	M	F				
Amacuzac	0	0	0	0	0	0	0	0	0	0	0	
Atlatlahucan	0	0	0	0	0	0	0	0	0	0	0	
Axochiapan	2	8	9	7	0	0	0	0	0	4	4	
Ayala	2	5	7	6	0	0	0	0	0	0	0	
Coatetelco	0	0	0	0	0	0	0	0	0	0	0	
Coatlán	0	0	0	0	0	0	0	0	0	0	0	
Cuautla	1	8	16	31	0	0	0	0	0	7	3	
Cuernavaca	1	12	11	13	0	0	0	0	0	1	0	
E. Zapata	2	19	20	40	0	0	0	0	0	2	0	
Hueyapan	0	0	0	0	0	0	0	0	0	0	0	
Huitzilac	0	0	0	0	0	0	0	0	0	0	0	
Jantetelco	0	0	0	0	0	0	0	0	0	0	0	
Jiutepec	1	8	14	26	0	0	0	0	0	0	0	
Jojutla	0	9	12	31	0	0	0	0	0	4	2	
Jonacatepec	1	6	5	16	0	0	0	0	1	2	0	
Mazatepec	0	0	0	1	0	0	0	0	0	0	0	
Miacatlán	0	1	4	3	0	0	0	0	0	0	0	
Ocuituco	0	3	1	6	0	0	0	0	0	2	0	
P. de Ixtla	0	3	4	8	0	0	0	0	0	1	0	
Temixco	2	4	7	5	0	3	0	0	0	2	0	
Temoac	0	0	2	0	0	0	0	0	0	0	0	
Tepalcingo	0	0	0	3	0	0	0	0	0	0	0	
Tepoztlán	2	5	5	1	0	0	0	0	0	0	0	
Tetecala	1	3	2	0	0	0	0	0	0	0	0	
Tetela del Volcán	0	0	0	0	0	0	0	0	0	0	0	
Tlalnepantla	0	0	0	0	0	0	0	0	0	0	0	
Tlaltizapán	0	2	1	2	0	0	0	0	0	0	0	
Tlaquiltenango	0	0	1	6	0	0	0	0	0	0	0	
Tlayacapan	0	0	5	5	0	0	0	0	0	0	0	
Totolapan	0	0	0	0	0	0	0	0	0	0	0	
Xochitepec	0	3	1	6	0	0	0	0	0	0	0	
Xoxocotla	0	0	0	0	0	0	0	0	0	0	0	
Yautepec	4	5	12	27	0	0	0	0	0	0	0	
Yecapixtla	1	3	6	8	0	0	0	0	0	0	0	
Zacatepec	0	0	0	0	0	0	0	0	0	1	0	
Zacualpan	0	0	0	0	0	0	0	0	0	0	0	
Jurisdicción Sanitaria I	9	55	64	95	0	3	0	0	0	5	0	
Jurisdicción Sanitaria II	0	14	18	47	0	0	0	0	0	5	3	
Jurisdicción Sanitaria III	11	38	63	109	0	0	0	0	1	15	7	
Total	20	107	145	251	0	3	0	0	1	25	10	

Cuadro 12.7 Casos por Municipio de Enfermedades No Transmisibles hasta la semana epidemiológica 14 del 2026

Morelos	Intoxicación por Pongzoña de animales CIE-10ª REV. T63, X21, X27 excepto T63.2				Intoxicación por Picadura de Alacrán CIE-10ª REV. T63.2, X22				Efectos del Calor y de la Luz CIE-10ª REV. T37, X30			
	2026			2025 Acumulado	2026			2025 Acumulado	2026			2025 Acumulado
	Semana	Acumulado			Semana	Acumulado			Semana	Acumulado		
		M	F	M		F	M	F				
Amacuzac	0	0	0	0	6	25	20	66	0	0	0	0
Atlatlahucan	0	0	0	0	14	46	41	94	0	0	0	0
Axochiapan	0	0	0	0	27	69	65	169	0	0	0	3
Ayala	0	0	0	0	7	33	27	85	0	1	1	0
Coatetelco	0	0	0	0	0	4	1	8	0	0	0	0
Coatlán	0	0	0	0	1	3	9	20	0	0	0	0
Cuautla	0	0	0	0	44	121	141	276	0	3	0	1
Cuernavaca	0	0	0	1	24	112	167	333	1	2	2	2
E. Zapata	0	0	0	0	5	29	34	118	0	1	1	2
Hueyapan	0	0	0	0	0	1	3	0	0	0	0	0
Huitzilac	0	0	0	0	0	0	1	0	0	0	0	0
Jantetelco	0	0	0	0	1	6	6	16	0	0	0	0
Jiutepec	0	0	0	0	4	17	24	44	0	0	0	0
Jojutla	0	0	0	0	35	156	170	377	0	0	0	0
Jonacatepec	0	0	0	0	64	168	181	371	0	0	0	1
Mazatepec	0	0	0	0	0	5	2	16	0	0	0	0
Miacatlán	0	0	0	0	3	14	11	37	0	0	0	0
Ocuituco	0	0	0	0	10	58	59	101	0	0	0	0
P. de Ixtla	0	0	0	0	15	84	81	219	0	0	0	0
Temixco	0	0	0	0	32	88	95	269	0	0	0	2
Temoac	0	0	0	0	5	41	34	46	0	0	0	0
Tepalcingo	0	0	0	0	17	52	68	153	0	0	0	0
Tepoztlán	0	0	0	0	25	69	92	122	0	0	0	0
Tetecala	0	0	0	0	19	90	77	262	0	0	0	0
Tetela del Volcán	0	0	0	0	4	7	8	6	0	0	0	0
Tlalnepantla	0	0	0	0	0	0	0	1	0	0	0	0
Tlaltizapán	0	0	0	0	14	55	47	134	0	0	0	0
Tlaquiltenango	0	0	0	0	9	36	31	102	0	0	0	0
Tlayacapan	0	0	0	0	19	69	89	181	0	0	0	0
Totolapan	0	0	0	0	0	1	2	6	0	0	0	0
Xochitepec	0	0	0	0	12	30	44	102	0	0	0	0
Xoxocotla	0	0	0	0	15	70	65	159	0	0	0	0
Yautepec	0	0	0	0	48	153	204	446	1	0	2	0
Yecapixtla	0	0	0	0	8	39	29	55	0	0	0	0
Zacatepec	0	0	0	0	12	31	25	7	0	0	0	0
Zacualpan	0	0	0	0	4	13	10	32	0	0	0	0
Jurisdicción Sanitaria I	0	0	0	1	125	461	557	1331	1	3	3	6
Jurisdicción Sanitaria II	0	0	0	0	106	457	439	1064	0	0	0	0
Jurisdicción Sanitaria III	0	0	0	0	272	877	967	2038	1	4	3	5
Total	0	0	0	1	503	1795	1963	4433	2	7	6	11

Cuadro 12.8 Casos por Municipio de Enfermedades No Transmisibles hasta la semana epidemiológica 14 del 2026

Morelos	Mordedura Araña Viuda Negra CIE-10ª REV. U60.2				Mordedura Araña Violinista CIE-10ª REV. U60.3				Mordedura Otras Arañas CIE-10ª REV. T63.3, X21 EXCEPTO U60.2 y U60.3			
	2026			2025 Acumula do	2026			2025 Acumula do	2026			2025 Acumula do
	Semana	Acumulado			Semana	Acumulado			Semana	Acumulado		
		M	F	M		F	M	F				
Amacuzac	0	0	0	0	0	0	0	0	0	0	0	
Atlatlahucan	0	0	0	0	0	0	0	0	0	0	0	
Axochiapan	0	0	0	0	0	0	1	0	3	2	2	
Ayala	0	0	1	1	0	0	0	0	0	0	0	
Coatetelco	0	0	0	0	0	0	0	0	0	0	0	
Coatlán	0	0	0	0	0	0	0	0	0	0	0	
Cuautla	0	2	5	1	0	1	0	2	0	5	3	29
Cuernavaca	0	3	1	1	0	0	0	0	0	5	6	2
E. Zapata	0	0	0	0	0	3	2	0	0	0	1	3
Hueyapan	0	0	0	0	0	0	0	0	0	0	0	0
Huitzilac	0	0	0	0	0	0	0	0	0	0	0	0
Jantetelco	0	0	0	0	0	0	0	0	0	0	0	2
Jiutepec	0	0	0	0	0	1	0	0	1	1	0	3
Jojutla	0	0	2	1	0	0	0	0	0	0	1	1
Jonacatepec	0	5	2	2	0	0	0	1	0	1	0	3
Mazatepec	0	0	0	0	0	0	0	0	0	0	0	0
Miacatlán	0	0	0	0	0	0	0	0	0	0	0	0
Ocuituco	1	4	0	2	0	0	0	0	0	0	0	0
P. de Ixtla	0	0	2	1	0	0	0	0	0	0	1	2
Temixco	0	0	1	0	0	1	1	0	0	1	1	2
Temoac	0	0	0	0	0	0	0	0	0	0	0	0
Tepalcingo	0	0	0	0	0	0	0	0	0	0	0	0
Tepoztlán	0	0	0	0	0	0	0	0	0	1	0	0
Tetecala	1	1	1	0	0	0	2	2	1	1	0	0
Tetela del Volcán	0	0	0	0	0	0	0	0	0	0	0	0
Tlalnepantla	0	0	0	0	0	0	0	0	0	0	0	0
Tlaltizapán	0	0	0	0	0	0	0	0	0	0	0	0
Tlaquiltenango	0	0	0	0	0	0	0	0	0	1	0	0
Tlayacapan	0	0	0	0	0	0	0	0	0	0	0	3
Totolapan	0	0	0	0	0	0	0	0	0	0	0	0
Xochitepec	0	0	0	0	0	0	0	0	0	0	0	0
Xoxocotla	0	0	0	0	0	0	0	0	0	0	0	0
Yautepec	0	0	0	0	0	0	0	0	0	1	0	0
Yecapixtla	0	0	0	0	0	0	0	0	0	0	0	0
Zacatepec	0	0	1	0	0	0	0	1	0	3	1	0
Zacualpan	0	0	0	0	0	0	0	0	0	0	0	0
Jurisdicción Sanitaria I	1	4	3	1	0	5	5	2	2	9	8	10
Jurisdicción Sanitaria II	0	0	5	2	0	0	0	1	0	4	3	3
Jurisdiccion Sanitaria III	1	11	8	6	0	1	0	4	0	10	5	39
Total	2	15	16	9	0	6	5	7	2	23	16	52

Cuadro 12.9 Casos por Municipio de Enfermedades No Transmisibles hasta la semana epidemiológica 14 del 2026

Morelos	Picadura de Abeja CIE-10 ^a REV. U60.4				Picadura de Avispa CIE-10 ^a REV. U60.5				Picadura por Otros Artópodos CIE-10 ^a REV. T63.4, X23 EXCEPTO U60.4 y U60.5			
	2026			2025 Acumulado	2026			2025 Acumulado	2026			2025 Acumulado
	Semana	Acumulado			Semana	Acumulado			Semana	Acumulado		
		M	F	M		F	M	F				
Amacuzac	0	0	0	0	0	0	0	3	0	0	0	0
Atlatlahucan	0	0	0	0	0	0	0	0	0	0	0	0
Axochiapan	3	11	9	33	1	1	3	2	0	0	2	10
Ayala	0	1	3	2	0	0	1	3	0	1	1	2
Coatetelco	0	0	0	0	0	0	0	0	0	0	0	0
Coatlán	0	0	1	0	0	0	0	0	0	0	0	0
Cuautla	0	10	3	23	0	1	0	3	5	11	6	14
Cuernavaca	2	7	10	7	1	1	2	2	0	4	3	1
E. Zapata	0	5	2	13	0	1	1	3	1	1	1	0
Hueyapan	0	0	0	0	0	0	0	0	0	0	0	0
Huitzilac	0	0	0	0	0	0	0	0	0	0	0	0
Jantetelco	0	1	0	0	0	0	0	0	0	0	0	0
Jiutepec	0	0	0	7	0	0	2	1	1	2	2	1
Jojutla	1	8	9	17	0	5	2	1	0	1	1	2
Jonacatepec	0	14	4	16	0	2	4	2	0	3	1	13
Mazatepec	0	0	0	1	0	2	0	0	0	0	0	0
Miacatlán	0	1	0	1	0	0	0	0	0	1	0	0
Ocuituco	2	5	5	7	0	0	0	0	0	1	0	0
P. de Ixtla	0	4	6	19	1	2	1	3	0	0	0	2
Temixco	0	10	2	12	0	0	0	0	0	1	1	0
Temoac	0	1	0	0	0	0	0	0	0	0	0	1
Tepalcingo	0	1	0	3	0	0	0	0	0	1	1	0
Tepoztlán	0	3	3	1	0	1	0	1	0	0	0	0
Tetecala	1	1	0	3	0	3	0	0	0	0	0	0
Tetela del Volcán	0	0	0	0	0	0	0	0	0	0	0	0
Tlalnepantla	0	0	0	1	0	0	0	0	0	0	0	0
Tlaltizapán	0	0	0	0	0	0	0	0	0	0	0	0
Tlaquiltenango	0	0	0	4	0	0	0	2	0	0	0	0
Tlayacapan	0	0	2	14	0	0	0	3	1	2	1	5
Totolapan	0	0	1	4	0	0	0	0	1	0	1	1
Xochitepec	0	0	0	7	0	2	2	1	0	0	2	1
Xoxocotla	1	3	3	1	0	1	0	0	0	0	0	0
Yautepec	1	14	13	10	0	4	2	1	3	1	2	0
Yecapixtla	0	0	0	8	0	0	0	1	0	0	0	1
Zacatepec	3	8	13	0	3	2	2	0	0	0	3	0
Zacualpan	0	0	0	3	0	0	0	0	0	1	0	0
Jurisdicción Sanitaria I	3	27	18	52	1	10	7	8	2	9	9	3
Jurisdicción Sanitaria II	5	23	31	41	4	10	5	9	0	1	4	4
Jurisdicción Sanitaria III	6	58	40	124	1	8	10	15	10	21	15	47
Total	14	108	89	217	6	28	22	32	12	31	28	54

Cuadro 12.10 Casos por Municipio de Enfermedades No Transmisibles hasta la semana epidemiológica 14 del 2026

Morelos	Pícadura por Otros Animales Ponzosos CIE-10ª REV. T63.1, T63.5-T63.9, X26, X27, U60.8				Deshidratación CIE-10ª REV. E86			
	2026			2025 Acumulado	2026			2025 Acumulado
	Semana	Acumulado			Semana	Acumulado		
		M	F			M	F	
Amacuzac	0	0	0	0	0	0	0	0
Atlatlahucan	0	0	0	0	0	0	0	0
Axochiapan	0	0	1	5	4	13	8	1
Ayala	0	2	1	2	0	0	0	0
Coatetelco	0	0	0	0	0	0	0	0
Coatlán	0	0	0	0	0	0	0	0
Cuautla	0	5	6	12	6	45	37	0
Cuernavaca	0	27	27	18	0	1	0	0
E. Zapata	4	3	7	13	0	4	3	0
Hueyapan	0	0	0	0	0	0	0	0
Huitzilac	0	0	0	0	0	0	0	0
Jantetelco	0	0	0	0	0	0	0	0
Jiutepec	4	8	16	23	1	1	0	0
Jojutla	0	1	1	5	0	0	0	3
Jonacatepec	0	0	0	3	0	0	0	9
Mazatepec	0	0	0	0	0	0	0	1
Miacatlán	0	1	1	4	0	0	0	0
Ocuituco	0	0	0	1	0	0	0	0
P. de Ixtla	0	0	2	0	0	1	0	0
Temixco	3	2	7	22	0	0	1	1
Temoac	0	0	0	0	0	0	0	0
Tepalcingo	0	1	0	9	0	2	0	0
Tepoztlán	0	0	0	2	0	0	0	0
Tetecala	1	1	0	0	4	3	1	0
Tetela del Volcán	0	0	0	0	0	0	0	0
Tlalnepantla	0	0	0	0	0	0	0	0
Tlaltizapán	0	0	1	0	0	0	0	0
Tlaquiltenango	0	1	0	0	0	0	0	0
Tlayacapan	0	3	2	7	0	0	0	0
Totolapan	0	0	0	0	0	0	0	0
Xochitepec	2	3	2	10	0	0	0	2
Xoxocotla	0	0	0	0	0	0	0	0
Yautepec	0	1	3	11	0	0	0	0
Yecapixtla	0	1	4	1	0	0	0	0
Zacatepec	0	1	1	0	3	2	1	0
Zacualpan	0	0	0	0	0	0	0	0
Jurisdicción Sanitaria I	14	45	60	92	5	9	5	4
Jurisdicción Sanitaria II	0	3	5	5	3	3	1	3
Jurisdicción Sanitaria III	0	13	17	51	10	60	45	10
Total	14	61	82	148	18	72	51	17

Cuadro 12.11 Casos por Municipio de Enfermedades No Transmisibles hasta la semana epidemiológica 14 del 2026

Morelos	Hipotermia CIE-10 ^a REV. T68				Contacto Traumático con Avispas, Avispones y Abejas CIE-10 ^a REV. X23				Eventos Supuestamente Asociados a la Vacunación (ESAVI) CIE-10 ^a REV. Y58, Y59			
	2026			2025 Acumula do	2026			2025 Acumula do	2026			2025 Acumula do
	Semana	Acumulado			Semana	Acumulado			Semana	Acumulado		
		M	F	M		F	M	F				
Amacuzac	0	0	0	0	0	0	0	0	0	0	0	0
Atlatlahucan	0	0	0	0	0	0	0	0	0	0	0	0
Axochiapan	0	0	0	0	0	0	0	0	0	0	0	0
Ayala	0	0	0	0	0	0	0	0	0	0	0	1
Coatetelco	0	0	0	0	0	0	0	0	0	0	0	0
Coatlán	0	0	0	0	0	0	0	0	0	0	0	0
Cuautla	0	0	0	0	0	0	0	0	0	0	0	2
Cuernavaca	0	1	0	0	0	0	0	1	1	5	6	2
E. Zapata	0	0	0	0	0	0	0	0	1	3	0	2
Hueyapan	0	0	0	0	0	0	0	0	0	0	0	0
Huitzilac	0	0	0	0	0	0	0	0	0	0	0	0
Jantetelco	0	0	0	0	0	0	0	0	0	0	0	1
Jiutepec	0	0	0	0	0	0	0	0	0	1	0	2
Jojutla	0	0	0	0	0	0	0	0	0	6	5	10
Jonacatepec	0	0	0	0	0	0	0	0	0	0	0	1
Mazatepec	0	0	0	0	0	0	0	0	0	0	0	0
Miacatlán	0	0	0	0	0	0	0	0	0	0	0	0
Ocuituco	0	0	0	0	0	0	0	0	0	0	0	0
P. de Ixtla	0	0	0	0	0	0	0	0	0	1	0	4
Temixco	0	0	1	0	0	0	0	0	0	0	1	1
Temoac	0	0	0	0	0	0	0	0	0	0	0	0
Tepalcingo	0	0	0	0	0	0	0	0	0	0	0	0
Tepoztlán	0	0	0	0	0	0	0	0	0	0	0	0
Tetecala	0	0	0	0	0	0	0	0	0	0	0	1
Tetela del Volcán	0	0	0	0	0	0	0	0	0	0	0	0
Tlalnepantla	0	0	0	0	0	0	0	0	0	0	0	0
Tlaltizapán	0	0	0	0	0	0	0	0	0	2	3	0
Tlaquiltenango	0	0	0	0	0	0	0	0	0	0	0	1
Tlayacapan	0	0	0	0	0	0	0	0	0	0	0	0
Totolapan	0	0	0	0	0	0	0	0	0	0	0	0
Xochitepec	0	0	0	0	0	0	0	0	0	1	0	0
Xoxocotla	0	0	0	0	0	0	0	0	0	0	2	2
Yautepec	0	0	0	0	0	0	0	0	1	0	1	0
Yecapixtla	0	0	0	0	0	0	0	0	0	0	0	0
Zacatepec	0	0	0	0	0	0	0	0	0	1	1	2
Zacualpan	0	0	0	0	0	0	0	0	0	0	0	0
Jurisdicción Sanitaria I	0	1	1	0	0	0	0	1	2	10	7	8
Jurisdicción Sanitaria II	0	0	0	0	0	0	0	0	0	10	11	19
Jurisdiccion Sanitaria III	0	0	0	0	0	0	0	0	1	0	1	5
Total	0	1	1	0	0	0	0	1	3	20	19	32

Cuadro 13. Casos por Municipio de Trastornos de la Nutrición hasta la semana epidemiológica 14 del 2026

Morelos	Desnutrición Severa CIE-10ª REV. E40-E43				Desnutrición Moderada CIE-10ª REV. E44.0				Desnutrición Leve CIE-10ª REV. E44.1			
	2026			2025 Acumulado	2026			2025 Acumulado	2026			2025 Acumulado
	Semana	Acumulado			Semana	Acumulado			Semana	Acumulado		
		M	F	M		F	M	F				
Amacuzac	0	0	0	0	0	0	0	0	0	0	4	
Atlatlahucan	0	0	0	0	0	0	0	0	0	0	0	
Axochiapan	0	6	4	6	2	6	5	12	2	20	12	23
Ayala	0	0	1	2	0	0	2	5	2	4	10	23
Coatetelco	0	0	0	0	0	0	0	0	0	0	0	0
Coatlán	0	0	0	0	0	0	0	1	0	0	0	4
Cuautla	0	0	2	6	0	2	5	13	2	19	19	38
Cuernavaca	0	0	1	1	0	7	9	14	8	32	53	122
E. Zapata	0	2	2	5	0	2	3	15	2	9	12	42
Hueyapan	0	0	0	0	0	0	0	0	0	0	0	1
Huitzilac	0	0	0	0	0	0	0	1	0	0	1	1
Jantetelco	0	0	0	0	0	0	0	0	0	1	0	0
Jiutepec	0	0	1	1	0	1	1	10	2	12	13	22
Jojutla	0	1	2	1	0	0	1	1	0	3	3	19
Jonacatepec	0	0	0	0	0	0	0	0	0	0	2	9
Mazatepec	0	0	1	0	0	0	0	0	0	0	1	5
Miacatlán	0	0	0	0	0	0	0	1	0	1	0	0
Ocuituco	0	0	1	3	0	1	0	1	1	4	10	23
P. de Ixtla	0	1	0	0	0	0	0	4	0	4	1	31
Temixco	0	4	5	1	0	1	0	2	0	0	6	22
Temoac	0	0	0	0	0	0	0	0	0	0	0	0
Tepalcingo	0	0	0	0	0	0	0	6	0	0	0	2
Tepoztlán	0	0	2	0	1	1	2	0	0	3	3	7
Tetecala	0	0	0	0	0	0	0	0	0	2	1	1
Tetela del Volcán	0	0	0	0	0	0	0	0	0	0	0	1
Tlalnepantla	0	0	0	0	0	0	0	0	0	0	0	3
Tlaltizapán	0	0	0	0	0	0	1	3	0	0	3	12
Tlaquiltenango	0	0	0	0	0	0	1	0	0	1	2	4
Tlayacapan	0	0	0	0	1	0	1	6	0	4	7	9
Totolapan	1	1	1	0	0	1	1	4	0	0	1	1
Xochitepec	0	0	1	1	0	1	3	4	3	10	10	7
Xoxocotla	0	3	0	0	0	0	0	4	0	2	0	18
Yautepec	0	0	0	1	1	1	1	3	1	4	11	33
Yecapixtla	0	0	0	1	0	0	0	1	0	2	1	7
Zacatepec	0	0	1	3	0	0	1	3	0	4	6	17
Zacualpan	0	0	0	1	0	0	0	1	0	1	1	5
Jurisdicción Sanitaria I	0	6	13	9	1	13	18	48	15	69	100	233
Jurisdicción Sanitaria II	0	5	3	4	0	0	4	15	0	14	15	105
Jurisdicción Sanitaria III	1	7	9	20	4	11	15	52	8	59	74	178
Total	1	18	25	33	5	24	37	115	23	142	189	516

Cuadro 13.1 Casos por Municipio de Trastornos de la Nutrición hasta la semana epidemiológica 14 del 2026

Morelos	Obesidad CIE-10ª REV. E66				Anorexia, Bulimia y Otros Trastornos Alimentarios CIE-10ª REV. F50			
	2026			2025 Acumulado	2026			2025 Acumulado
	Semana	Acumulado			Semana	Acumulado		
		M	F			M	F	
Amacuzac	2	10	13	4	0	0	0	0
Atlatlahucan	0	0	0	0	0	0	0	0
Axochiapan	4	18	29	21	0	1	2	3
Ayala	7	41	89	98	0	0	0	0
Coatetelco	0	0	0	0	0	0	0	0
Coatlán	0	3	1	14	0	0	0	0
Cuautla	49	249	372	391	1	1	2	3
Cuernavaca	64	343	516	699	0	2	2	6
E. Zapata	8	65	129	194	0	1	4	10
Hueyapan	0	0	0	0	0	0	0	0
Huitzilac	0	0	3	0	0	0	0	0
Jantetelco	0	6	5	1	0	0	0	0
Jiutepec	10	60	101	188	0	0	0	2
Jojutla	7	127	142	90	0	1	0	0
Jonacatepec	4	7	78	50	0	0	0	0
Mazatepec	0	0	0	0	0	0	0	0
Miacatlán	0	0	5	7	0	0	0	0
Ocuituco	5	22	13	71	0	0	0	0
P. de Ixtla	4	18	72	48	0	0	0	0
Temixco	10	24	45	168	0	2	0	0
Temoac	0	0	0	9	0	0	0	0
Tepalcingo	2	3	4	3	0	0	0	0
Tepoztlán	5	20	32	18	0	0	0	0
Tetecala	0	0	0	31	0	0	0	0
Tetela del Volcán	0	0	0	0	0	0	0	0
Tlalnepantla	0	0	0	0	0	0	0	1
Tlaltizapán	2	17	25	109	0	0	0	0
Tlaquiltenango	2	5	9	34	0	0	0	0
Tlayacapan	0	11	17	19	0	0	0	0
Totolapan	1	3	4	2	0	0	0	0
Xochitepec	11	46	56	152	0	0	0	0
Xoxocotla	3	21	47	25	0	0	0	0
Yautepec	3	14	92	145	0	0	0	0
Yecapixtla	9	37	56	136	0	0	1	0
Zacatepec	11	54	96	196	0	0	0	0
Zacualpan	0	1	0	18	0	0	0	0
Jurisdicción Sanitaria I	108	561	888	1471	0	5	6	18
Jurisdicción Sanitaria II	31	252	404	506	0	1	0	0
Jurisdicción Sanitaria III	84	412	759	964	1	2	5	7
Total	223	1225	2051	2941	1	8	11	25

Cuadro 14. Casos por Municipio de Displasias y Neoplasias hasta la semana epidemiológica 14 del 2026

Morelos	Tumor Maligno de la Mama CIE-10ª REV. C50				Tumor Maligno del Cuello del Útero CIE-10ª REV. C53			
	2026			2025 Acumulado	2026			2025 Acumulado
	Semana	Acumulado			Semana	Acumulado		
		M	F			M	F	
Amacuzac	0	0	0	0	0	0	0	0
Atlatlahucan	0	0	0	0	0	0	0	0
Axochiapan	0	0	3	1	0	0	0	0
Ayala	0	0	1	1	0	0	0	0
Coatetelco	0	0	0	0	0	0	0	0
Coatlán	0	0	0	0	0	0	0	0
Cuautla	1	0	4	2	0	0	0	3
Cuernavaca	0	0	45	28	1	0	11	4
E. Zapata	28	0	80	24	4	0	9	7
Hueyapan	0	0	0	0	0	0	0	0
Huitzilac	0	0	0	0	0	0	0	0
Jantetelco	0	0	0	0	0	0	0	0
Jiutepec	1	0	1	13	0	0	0	2
Jojutla	0	0	0	0	0	0	0	0
Jonacatepec	0	0	1	0	0	0	0	0
Mazatepec	0	0	0	0	0	0	0	0
Miacatlán	0	0	0	0	0	0	0	1
Ocuituco	0	0	0	0	0	0	0	0
P. de Ixtla	0	0	0	1	0	0	0	0
Temixco	0	0	0	3	0	0	0	1
Temoac	0	0	0	0	0	0	0	0
Tepalcingo	0	0	0	3	0	0	0	0
Tepoztlán	1	1	1	1	0	0	0	2
Tetecala	0	0	0	0	0	0	0	0
Tetela del								
Volcán	0	0	0	0	0	0	0	0
Tlalnepantla	0	0	0	0	0	0	0	0
Tlaltizapán	0	0	0	2	0	0	0	0
Tlaquiltenango	0	0	1	4	0	0	0	0
Tlayacapan	1	3	1	0	0	0	0	0
Totolapan	0	0	0	1	0	0	0	0
Xochitepec	0	0	0	1	0	0	0	0
Xoxocotla	0	0	0	0	0	0	0	0
Yautepec	0	0	3	10	0	0	1	0
Yecapixtla	0	0	0	4	0	0	0	0
Zacatepec	0	0	1	3	0	0	0	1
Zacualpan	0	0	0	0	0	0	0	0
Jurisdicción Sanitaria I	30	1	127	70	5	0	20	17
Jurisdicción Sanitaria II	0	0	2	10	0	0	0	1
Jurisdicción Sanitaria III	2	3	13	22	0	0	1	3
Total	32	4	142	102	5	0	21	21

Cuadro 14.1 Casos por Municipio de Displasias y Neoplasias hasta la semana epidemiológica 14 del 2026

Morelos	Displasia Cervical Leve y Moderada CIE-10ª REV. N87.0-N87.1				Displasia Cervical Severa y CaCu <i>In Situ</i> CIE-10ª REV. N87.2, D06			
	2026			2025 Acumulado	2026			2025 Acumulado
	Semana	Acumulado			Semana	Acumulado		
		M	F			M	F	
Amacuzac	0	0	0	0	0	0	0	0
Atlatlahucan	0	0	0	0	0	0	0	0
Axochiapan	0	0	0	0	0	0	0	0
Ayala	0	0	30	1	0	0	0	0
Coatetelco	0	0	0	0	0	0	0	0
Coatlán	0	0	0	0	0	0	0	0
Cuautla	1	0	24	33	1	0	11	1
Cuernavaca	1	0	31	11	0	0	4	0
E. Zapata	3	0	23	25	0	0	0	7
Hueyapan	0	0	3	0	0	0	0	0
Huitzilac	0	0	0	0	0	0	0	0
Jantetelco	0	0	0	0	0	0	0	0
Jiutepec	0	0	1	3	0	0	1	0
Jojutla	0	0	3	4	0	0	0	0
Jonacatepec	0	0	0	0	0	0	0	0
Mazatepec	0	0	0	0	0	0	0	0
Miacatlán	0	0	2	0	0	0	0	1
Ocuituco	0	0	0	0	0	0	0	0
P. de Ixtla	0	0	1	0	0	0	0	0
Temixco	0	0	0	2	0	0	0	0
Temoac	0	0	0	0	0	0	0	0
Tepalcingo	0	0	0	0	0	0	0	0
Tepoztlán	0	0	0	3	0	0	0	0
Tetecala	0	0	0	0	0	0	0	0
Tetela del Volcán	0	0	0	0	0	0	0	0
Tlalnepantla	0	0	0	0	0	0	0	0
Tlaltizapán	0	0	1	0	0	0	1	0
Tlaquiltenango	0	0	0	0	0	0	0	0
Tlayacapan	0	0	1	1	0	0	0	0
Totolapan	0	0	0	0	0	0	0	0
Xochitepec	0	0	3	0	0	0	1	0
Xoxocotla	0	0	0	0	0	0	0	0
Yautepec	1	0	5	10	0	0	0	0
Yecapixtla	0	0	1	5	0	0	0	0
Zacatepec	0	0	1	0	0	0	1	0
Zacualpan	0	0	0	0	0	0	0	0
Jurisdicción Sanitaria I	4	0	60	44	0	0	6	8
Jurisdicción Sanitaria II	0	0	6	4	0	0	2	0
Jurisdicción Sanitaria III	2	0	64	50	1	0	11	1
Total	6	0	130	98	1	0	19	9

Cuadro 14.2 Casos por Municipio de Defectos al Nacimiento hasta la semana epidemiológica 14 del 2026

Morelos	Tumor Maligno de la Próstata CIE-10ª REV. C61.0				Tumor Maligno de tráquea, Bronquios y Pulmón CIE-10ª REV. C33-C34				Tumor Maligno del Estómago CIE-10ª REV. C16.0			
	2026			2025 Acumulado	2026			2025 Acumulado	2026			2025 Acumulado
	Semana	Acumulado			Semana	Acumulado			Semana	Acumulado		
		M	F	M		F	M	F				
Amacuzac	0	0	0	0	0	0	0	0	0	0	0	
Atlatlahucan	0	0	0	0	0	0	0	0	0	0	0	
Axochiapan	0	0	0	0	0	0	0	0	0	0	0	
Ayala	0	0	0	1	0	0	0	0	0	0	0	
Coatetelco	0	0	0	0	0	0	0	0	0	0	0	
Coatlán	0	0	0	0	0	0	0	0	0	0	0	
Cuautla	0	0	0	0	0	0	3	0	0	0	3	
Cuernavaca	0	14	0	18	0	1	1	1	0	3	2	4
E. Zapata	14	77	0	23	3	24	19	24	5	15	35	39
Hueyapan	0	0	0	0	0	0	0	0	0	0	0	0
Huitzilac	0	0	0	0	0	0	0	0	0	0	0	0
Jantetelco	0	0	0	0	0	0	0	0	0	0	0	0
Jiutepec	0	0	0	5	0	0	0	1	0	0	0	1
Jojutla	0	0	0	1	0	0	0	0	0	0	0	0
Jonacatepec	0	1	0	0	0	0	1	0	0	0	0	0
Mazatepec	0	0	0	0	0	0	0	0	0	0	0	0
Miacatlán	0	0	0	1	0	0	0	0	0	0	0	1
Ocuituco	0	0	0	0	0	0	0	0	0	0	0	0
P. de Ixtla	0	0	0	1	0	0	0	0	0	0	0	0
Temixco	0	0	0	1	0	0	0	0	0	0	0	0
Temoac	0	0	0	0	0	0	0	0	0	0	0	0
Tepalcingo	0	0	0	0	0	0	0	0	0	0	0	0
Tepoztlán	0	0	0	0	0	0	0	0	0	0	0	0
Tetecala	0	0	0	0	0	0	0	0	0	0	0	0
Tetela del Volcán	0	0	0	0	0	0	0	0	0	0	0	0
Tlalnepantla	0	0	0	0	0	0	0	0	0	0	0	0
Tlaltizapán	0	0	0	0	0	0	0	0	0	0	0	0
Tlaquiltenango	0	0	0	1	0	0	0	0	0	0	0	0
Tlayacapan	0	0	0	0	0	0	0	0	0	0	0	0
Totolapan	0	0	0	0	0	0	0	0	0	0	0	0
Xochitepec	0	0	0	0	0	0	0	0	0	0	0	0
Xoxocotla	0	0	0	0	0	0	0	0	0	0	0	0
Yautepec	0	3	0	0	0	0	0	1	0	0	0	0
Yecapixtla	0	0	0	0	0	0	0	0	0	0	0	0
Zacatepec	0	2	0	4	0	0	0	0	0	0	1	1
Zacualpan	0	0	0	0	0	0	0	0	0	0	0	0
Jurisdicción Sanitaria I	14	91	0	48	3	25	20	26	5	18	37	45
Jurisdicción Sanitaria II	0	2	0	7	0	0	0	0	0	0	1	1
Jurisdicción Sanitaria III	0	4	0	1	0	0	1	4	0	0	0	3
Total	14	97	0	56	3	25	21	30	5	18	38	49

Cuadro 14.3 Casos por Municipio de Defectos al Nacimiento hasta la semana epidemiológica 14 del 2026

Morelos	Tumor Maligno del Colon y Recto CIE-10 ^a REV. C18-C21				Tumor Maligno del Hígado y Vías Biliares CIE-10 ^a REV. C22.0				Linfoma Hodking CIE-10 ^a REV. C81.0			
	2026			2025 Acumulado	2026			2025 Acumulado	2026			2025 Acumulado
	Semana	Acumulado			Semana	Acumulado			Semana	Acumulado		
		M	F	M		F	M	F				
Amacuzac	0	0	0	0	0	0	0	1	0	0	0	0
Atlatlahucan	0	0	0	0	0	0	0	0	0	0	0	0
Axochiapan	0	0	0	0	0	0	0	0	0	0	0	0
Ayala	0	0	0	0	0	0	0	0	0	0	0	0
Coatetelco	0	0	0	0	0	0	0	0	0	0	0	0
Coatlán	0	0	0	0	0	0	0	0	0	0	0	0
Cuautla	0	0	0	2	0	0	0	0	0	0	0	0
Cuernavaca	0	4	1	14	0	2	1	3	0	1	0	0
E. Zapata	10	74	84	112	1	13	12	17	4	28	5	38
Hueyapan	0	0	0	0	0	0	0	0	0	0	0	0
Huitzilac	0	0	0	0	0	0	0	0	0	0	0	0
Jantetelco	0	0	0	0	0	0	0	0	0	0	0	0
Jiutepec	0	0	0	5	0	0	0	1	0	0	0	0
Jojutla	0	0	0	0	0	0	0	0	0	0	0	0
Jonacatepec	0	0	3	0	0	0	0	0	0	0	0	0
Mazatepec	0	0	0	0	0	0	0	0	0	0	0	0
Miacatlán	0	0	0	0	0	0	0	0	0	0	0	0
Ocuituco	0	0	0	0	0	0	0	0	0	0	0	0
P. de Ixtla	0	0	0	0	0	0	0	0	0	0	0	0
Temixco	0	0	0	2	0	0	0	1	0	0	0	0
Temoac	0	0	0	0	0	0	0	0	0	0	0	0
Tepalcingo	0	0	0	0	0	0	0	0	0	0	0	0
Tepoztlán	0	0	0	0	0	0	0	0	0	0	0	0
Tetecala	0	0	0	0	0	0	0	0	0	0	0	0
Tetela del Volcán	0	0	0	0	0	0	0	0	0	0	0	0
Tlalnepantla	0	0	0	0	0	0	0	0	0	0	0	0
Tlaltizapán	0	0	0	0	0	0	0	0	0	0	0	0
Tlaquiltenango	0	0	0	1	0	0	0	0	0	0	0	0
Tlayacapan	0	0	0	0	0	0	0	0	0	0	0	0
Totolapan	0	0	0	0	0	0	0	0	0	0	0	0
Xochitepec	0	0	0	2	0	0	0	0	0	0	0	0
Xoxocotla	0	0	0	0	0	0	0	0	0	0	0	0
Yautepec	0	0	0	0	0	0	0	0	0	0	0	0
Yecapixtla	0	0	0	0	0	0	0	0	0	0	0	0
Zacatepec	0	0	1	2	0	0	0	0	0	0	0	0
Zacualpan	0	0	0	0	0	0	0	0	0	0	0	0
Jurisdicción Sanitaria I	10	78	85	135	1	15	13	22	4	29	5	38
Jurisdicción Sanitaria II	0	0	1	3	0	0	0	1	0	0	0	0
Jurisdicción Sanitaria III	0	0	3	2	0	0	0	0	0	0	0	0
Total	10	78	89	140	1	15	13	23	4	29	5	38

Cuadro 14.4 Casos por Municipio de Defectos al Nacimiento hasta la semana epidemiológica 14 del 2026

Morelos	Linfoma No Hodking CIE-10ª REV. C82-C85				Leucemia CIE-10ª REV. C91-C95				Tumor Maligno del Esófago CIE-10ª REV. C15			
	2026			2025 Acumulado	2026			2025 Acumulado	2026			2025 Acumulado
	Semana	Acumulado			Semana	Acumulado			Semana	Acumulado		
		M	F	M		F	M	F				
Amacuzac	0	0	0	0	0	0	0	0	0	0	0	0
Atlatlahucan	0	0	0	0	0	0	0	0	0	0	0	0
Axochiapan	0	0	0	0	0	0	0	0	0	0	0	0
Ayala	0	0	0	1	0	0	0	0	0	0	0	1
Coatetelco	0	0	0	0	0	0	0	0	0	0	0	0
Coatlán	0	0	0	0	0	0	0	0	0	0	0	0
Cuautla	0	0	0	0	0	0	0	1	0	0	0	0
Cuernavaca	0	3	0	1	0	0	0	0	0	2	0	0
E. Zapata	8	89	66	180	2	30	32	88	0	6	2	8
Hueyapan	0	0	0	0	0	0	0	0	0	0	0	0
Huitzilac	0	0	0	0	0	0	0	0	0	0	0	0
Jantetelco	0	0	0	0	0	0	0	0	0	0	0	0
Jiutepec	0	0	1	0	0	0	0	0	0	0	0	0
Jojutla	0	0	0	0	0	0	1	1	0	0	0	0
Jonacatepec	0	0	0	0	0	0	0	0	0	0	0	0
Mazatepec	0	0	0	0	0	0	0	0	0	0	0	0
Miacatlán	0	0	0	0	0	0	0	0	0	0	0	0
Ocuituco	0	0	0	0	0	0	0	0	0	0	0	0
P. de Ixtla	0	0	0	0	0	0	0	0	0	0	0	0
Temixco	0	0	1	0	0	0	0	0	0	0	0	0
Temoac	0	0	0	0	0	0	0	0	0	0	0	0
Tepalcingo	0	0	0	0	0	0	0	0	0	0	0	0
Tepoztlán	0	0	0	0	0	0	0	0	0	0	0	0
Tetecala	0	0	0	0	0	0	0	0	0	0	0	0
Tetela del Volcán	0	0	0	0	0	0	0	0	0	0	0	0
Tlalnepantla	0	0	0	0	0	0	0	0	0	0	0	0
Tlaltizapán	0	0	0	0	0	0	0	0	0	0	0	0
Tlaquiltenango	0	0	0	0	0	0	0	0	0	0	0	0
Tlayacapan	0	0	0	0	0	0	0	0	0	0	0	0
Totolapan	0	0	0	0	0	0	0	0	0	0	0	0
Xochitepec	0	0	0	0	0	0	0	0	0	0	0	0
Xoxocotla	0	0	0	0	0	0	0	0	0	0	0	0
Yautepec	0	0	0	1	0	0	0	0	0	0	0	0
Yecapixtla	0	0	0	0	0	0	0	0	0	0	0	0
Zacatepec	0	1	0	0	0	0	0	0	0	0	0	0
Zacualpan	0	0	0	0	0	0	0	0	0	0	0	0
Jurisdicción Sanitaria I	8	92	68	181	2	30	32	88	0	8	2	8
Jurisdicción Sanitaria II	0	1	0	0	0	0	1	1	0	0	0	0
Jurisdicción Sanitaria III	0	0	0	2	0	0	0	1	0	0	0	1
Total	8	93	68	183	2	30	33	90	0	8	2	9

Cuadro 14.5 Casos por Municipio de Defectos al Nacimiento hasta la semana epidemiológica 14 del 2026

Morelos	Tumor Maligno del Páncreas CIE-10 ^a REV. C25				Tumor Maligno del Cuerpo del Útero CIE-10 ^a REV. C54				Tumor Maligno del Ovario CIE-10 ^a REV. C56			
	2026			2025 Acumulado	2026			2025 Acumulado	2026			2025 Acumulado
	Semana	Acumulado			Semana	Acumulado			Semana	Acumulado		
		M	F	M		F	M	F				
Amacuzac	0	0	0	0	0	0	0	0	0	0	0	
Atlatlahucan	0	0	0	0	0	0	0	0	0	0	0	
Axochiapan	0	0	0	1	0	0	0	0	0	0	0	
Ayala	0	0	0	0	0	0	0	1	0	0	0	
Coatetelco	0	0	0	0	0	0	0	0	0	0	0	
Coatlán	0	0	0	0	0	0	0	0	0	0	0	
Cuautla	0	0	0	0	0	0	0	5	0	0	0	
Cuernavaca	0	0	1	1	0	0	1	7	0	0	4	3
E. Zapata	3	22	18	26	5	0	16	26	4	0	54	60
Hueyapan	0	0	0	0	0	0	0	0	0	0	0	0
Huitzilac	0	0	0	0	0	0	0	0	0	0	0	0
Jantetelco	0	0	0	0	0	0	0	0	0	0	0	0
Jiutepec	0	0	0	0	0	0	0	4	0	0	1	1
Jojutla	0	0	0	0	0	0	0	1	0	0	0	0
Jonacatepec	0	1	0	0	0	0	0	0	0	0	0	0
Mazatepec	0	0	0	0	0	0	0	0	0	0	0	0
Miacatlán	0	0	0	0	0	0	0	0	0	0	0	0
Ocuituco	0	0	0	0	0	0	0	0	0	0	0	0
P. de Ixtla	0	0	0	0	0	0	0	0	0	0	0	0
Temixco	0	0	0	0	0	0	0	0	0	0	0	0
Temoac	0	0	0	0	0	0	0	0	0	0	0	0
Tepalcingo	0	0	0	0	0	0	0	0	0	0	0	0
Tepoztlán	0	0	0	0	0	0	0	1	0	0	0	0
Tetecala	0	0	0	0	0	0	0	0	0	0	0	0
Tetela del Volcán	0	0	0	0	0	0	0	0	0	0	0	0
Tlalnepantla	0	0	0	0	0	0	0	0	0	0	0	0
Tlaltizapán	0	0	0	0	0	0	0	0	0	0	0	0
Tlaquiltenango	0	0	0	0	0	0	0	0	0	0	0	0
Tlayacapan	0	0	0	0	0	0	0	0	0	0	0	0
Totolapan	0	0	0	0	0	0	0	0	0	0	0	0
Xochitepec	0	0	0	0	0	0	0	1	0	0	0	0
Xoxocotla	0	0	0	0	0	0	0	0	0	0	0	0
Yautepec	0	0	0	0	0	0	0	1	0	0	0	0
Yecapixtla	0	0	0	0	0	0	0	0	0	0	0	0
Zacatepec	0	0	0	0	0	0	0	3	0	0	0	0
Zacualpan	0	0	0	1	0	0	0	0	0	0	0	0
Jurisdicción Sanitaria I	3	22	19	27	5	0	17	39	4	0	59	64
Jurisdicción Sanitaria II	0	0	0	0	0	0	0	4	0	0	0	0
Jurisdicción Sanitaria III	0	1	0	2	0	0	0	7	0	0	0	0
Total	3	23	19	29	5	0	17	50	4	0	59	64

Cuadro 14.6 Casos por Municipio de Defectos al Nacimiento hasta la semana epidemiológica 14 del 2026

Morelos	Tumores Malignos del Encéfalo y otras partes del SNC CIE-10ª REV. C70-C72				Tumores Malignos de los Huesos y Cartílagos CIE-10ª REV. C40-c41				Tumor Maligno del Riñón CIE-10ª REV. C64			
	2026			2025 Acumulado	2026			2025 Acumulado	2026			2025 Acumulado
	Semana	Acumulado			Semana	Acumulado			Semana	Acumulado		
		M	F	M		F	M	F				
Amacuzac	0	0	0	0	0	0	0	0	0	0	1	
Atlatlahucan	0	0	0	0	0	0	0	0	0	0	0	
Axochiapan	0	0	0	0	0	0	0	0	0	0	0	
Ayala	0	0	0	0	0	0	0	0	0	0	1	
Coatetelco	0	0	0	0	0	0	0	0	0	0	0	
Coatlán	0	0	0	0	0	0	0	0	0	0	0	
Cuautla	0	0	0	0	0	0	0	0	0	0	1	
Cuernavaca	0	0	0	0	0	0	2	0	0	0	2	
E. Zapata	0	5	12	42	1	0	4	4	0	46	28	78
Hueyapan	0	0	0	0	0	0	0	0	0	0	0	
Huitzilac	0	0	0	0	0	0	0	0	0	0	0	
Jantetelco	0	0	0	2	0	0	0	0	0	0	0	
Jiutepec	0	0	0	0	0	0	0	0	0	0	0	
Jojutla	0	0	0	0	0	0	0	0	0	0	0	
Jonacatepec	0	0	1	0	0	0	0	0	0	0	0	
Mazatepec	0	0	0	0	0	0	0	0	0	0	0	
Miacatlán	0	0	0	0	0	0	0	0	0	0	0	
Ocuituco	0	0	0	0	0	0	0	0	0	0	0	
P. de Ixtla	0	0	0	1	0	0	0	0	0	0	0	
Temixco	0	0	0	0	0	0	0	0	0	0	1	
Temoac	0	0	0	0	0	0	0	0	0	0	0	
Tepalcingo	0	0	0	0	0	0	1	0	0	0	0	
Tepoztlán	0	0	0	0	0	0	0	0	0	0	0	
Tetecala	0	0	0	0	0	0	0	0	0	0	0	
Tetela del Volcán	0	0	0	0	0	0	0	0	0	0	0	
Tlalnepantla	0	0	0	0	0	0	0	0	0	0	0	
Tlaltizapán	0	0	0	0	0	0	0	0	0	0	0	
Tlaquiltenango	0	0	0	0	0	0	1	0	0	0	0	
Tlayacapan	0	0	0	0	0	0	0	0	0	0	0	
Totolapan	0	0	0	0	0	0	0	0	0	0	0	
Xochitepec	0	0	0	0	0	0	0	0	0	0	1	
Xoxocotla	0	0	0	0	0	0	0	0	0	0	0	
Yautepec	0	0	0	0	0	0	1	0	0	0	1	
Yecapixtla	0	0	0	1	0	0	0	0	0	0	2	
Zacatepec	0	0	0	0	0	0	0	0	0	0	1	
Zacualpan	0	0	0	0	0	0	0	0	0	0	0	
Jurisdicción Sanitaria I	0	5	12	42	1	0	4	6	0	46	28	82
Jurisdicción Sanitaria II	0	0	0	1	0	0	0	1	0	0	0	2
Jurisdicción Sanitaria III	0	0	1	3	0	0	0	2	0	0	0	5
Total	0	5	13	46	1	0	4	9	0	46	28	89

Cuadro 15.1 Casos por Municipio de Defectos al Nacimiento hasta la semana epidemiológica 14 del 2026

Morelos	Espina Bífida CIE-10ª REV. Q05				Labio y Paladar Hendido CIE-10ª REV. Q35-Q37			
	2026			2025 Acumulado	2026			2025 Acumulado
	Semana	Acumulado			Semana	Acumulado		
		M	F			M	F	
Amacuzac	0	0	0	0	0	0	0	0
Atlatlahucan	0	0	0	0	0	0	0	0
Axochiapan	0	0	0	1	0	0	0	0
Ayala	0	0	0	0	0	0	0	0
Coatetelco	0	0	0	0	0	0	0	0
Coatlán	0	0	0	0	0	0	0	0
Cuautla	0	0	0	2	0	0	1	0
Cuernavaca	0	0	0	0	0	2	2	1
E. Zapata	0	0	1	3	0	0	0	1
Hueyapan	0	0	0	0	0	0	0	0
Huitzilac	0	0	0	0	0	0	0	0
Jantetelco	0	0	0	0	0	0	0	0
Jiutepec	0	0	0	0	0	0	0	0
Jojutla	0	0	0	0	0	0	0	0
Jonacatepec	0	0	0	0	0	0	0	0
Mazatepec	0	0	0	0	0	0	0	0
Miacatlán	0	0	0	0	0	0	0	0
Ocuituco	0	0	0	0	0	0	0	0
P. de Ixtla	0	0	0	0	0	0	0	0
Temixco	0	0	0	0	0	0	0	2
Temoac	0	0	0	0	0	0	0	0
Tepalcingo	0	0	0	0	0	0	0	0
Tepoztlán	0	0	0	0	0	0	0	0
Tetecala	0	0	0	0	0	0	0	0
Tetela del Volcán	0	0	0	0	0	0	0	0
Tlalnepantla	0	0	0	0	0	0	0	0
Tlaltizapán	0	0	0	0	0	0	0	0
Tlaquiltenango	0	0	0	0	0	0	0	0
Tlayacapan	0	0	0	0	0	0	0	0
Totolapan	0	0	0	0	0	0	0	0
Xochitepec	0	0	0	0	0	0	0	0
Xoxocotla	0	0	0	0	0	0	0	0
Yautepec	0	0	0	0	0	0	0	0
Yecapixtla	0	0	0	0	0	0	0	0
Zacatepec	0	0	0	0	0	0	0	0
Zacualpan	0	0	0	0	0	0	0	0
Jurisdicción Sanitaria I	0	0	1	3	0	2	2	4
Jurisdicción Sanitaria II	0	0	0	0	0	0	0	0
Jurisdicción Sanitaria III	0	0	0	3	0	0	1	0
Total	0	0	1	6	0	2	3	4

Cuadro 16. Casos por Municipio de Enfermedades Neurológicas y de Salud Mental hasta la semana epidemiológica 14 del 2026

Morelos	Depresión CIE-10 ^a REV. F32				Enfermedad de Parkinson CIE-10 ^a REV. G20				Enfermedad de Alzheimer CIE-10 ^a REV. G30			
	2026			2025 Acumulado	2026			2025 Acumulado	2026			2025 Acumulado
	Semana	Acumulado			Semana	Acumulado			Semana	Acumulado		
		M	F	M		F	M	F				
Amacuzac	0	0	0	0	0	0	0	0	0	0	0	
Atlatlahucan	0	0	0	0	0	0	0	0	0	0	0	
Axochiapan	6	13	19	23	1	0	2	3	0	4	2	7
Ayala	1	3	10	14	0	0	0	1	0	1	0	0
Coatetelco	0	0	0	0	0	0	0	0	0	0	0	0
Coatlán	0	0	1	5	0	0	0	0	0	0	0	0
Cuautla	14	19	105	154	0	2	0	3	0	1	0	0
Cuernavaca	25	59	184	156	0	3	3	5	0	2	1	1
E. Zapata	6	48	172	171	6	25	31	29	0	2	1	2
Hueyapan	0	0	0	0	0	0	0	0	0	0	0	0
Huitzilac	0	0	0	2	0	0	0	0	0	0	0	0
Jantetelco	0	0	0	0	0	0	0	0	0	0	0	0
Jiutepec	2	11	29	38	0	0	0	0	0	0	1	0
Jojutla	1	6	21	80	0	5	4	4	0	2	0	2
Jonacatepec	0	0	3	14	0	0	0	0	0	0	0	0
Mazatepec	0	0	0	0	0	0	0	0	0	0	0	0
Miacatlán	0	0	1	1	0	0	1	1	0	0	0	0
Ocuituco	3	0	15	17	0	0	0	0	0	0	0	0
P. de Ixtla	0	0	2	11	0	1	0	3	0	0	0	0
Temixco	2	6	20	41	1	0	1	2	0	0	0	0
Temoac	0	0	0	0	0	0	0	0	0	0	0	0
Tepalcingo	0	0	3	24	0	0	0	0	0	0	0	0
Tepoztlán	5	6	21	5	0	0	0	0	0	0	0	0
Tetecala	0	1	1	0	0	0	0	0	0	0	0	0
Tetela del Volcán	0	0	0	0	0	0	0	0	0	0	0	0
Tlalnepantla	0	0	1	0	0	0	0	0	0	0	0	0
Tlaltizapán	7	5	27	0	0	0	0	0	0	0	0	0
Tlaquiltenango	1	5	2	13	0	0	0	1	0	1	0	0
Tlayacapan	3	5	11	8	0	0	0	0	0	0	0	0
Totolapan	0	0	1	1	0	0	0	1	0	0	0	0
Xochitepec	0	4	12	17	0	1	0	0	0	0	0	0
Xoxocotla	0	0	0	7	0	0	0	0	0	0	0	0
Yautepec	2	3	5	23	0	0	1	1	0	0	0	0
Yecapixtla	0	2	3	6	0	1	1	0	0	0	0	0
Zacatepec	1	0	2	7	0	0	1	2	0	0	1	0
Zacualpan	0	0	2	3	0	0	0	0	0	0	0	0
Jurisdicción Sanitaria I	40	135	441	436	7	29	36	37	0	4	3	3
Jurisdicción Sanitaria II	10	16	54	118	0	6	5	10	0	3	1	2
Jurisdicción Sanitaria III	29	45	178	287	1	3	4	9	0	6	2	7
Total	79	196	673	841	8	38	45	56	0	13	6	12

Cuadro 16.1 Casos por Municipio de Enfermedades Neurológicas y de Salud hasta la semana epidemiológica 14 del 2026

Morelos	Envenenamiento autoinfligido intencionalmente por analgésicos no narcóticos, antipiréticos y antirreumáticos CIE-10ª REV. X60				Envenenamiento autoinfligido intencionalmente por drogas antiepilépticas, sedantes, hipnóticas, antiparkinsonianas y psicotrópicas CIE-10ª REV. X61				Lesión autoinfligida intencionalmente por ahorcamiento, estrangulamiento o sofocación CIE-10ª REV. X70			
	2026			2025 Acumulado	2026			2025 Acumulado	2026			2025 Acumulado
	Semana	Acumulado			Semana	Acumulado			Semana	Acumulado		
		M	F	M		F	M	F				
Amacuzac	0	0	0	0	0	0	0	0	0	0	0	
Atlatlahucan	0	0	0	0	0	0	0	0	0	0	0	
Axochiapan	0	2	1	0	0	0	0	0	0	0	0	
Ayala	0	0	0	0	0	0	0	0	0	0	0	
Coatetelco	0	0	0	0	0	0	0	0	0	0	0	
Coatlán	0	0	0	0	0	0	0	0	0	0	0	
Cuautla	1	6	9	26	2	1	5	4	0	0	0	
Cuernavaca	0	0	0	0	0	1	0	3	0	0	0	
E. Zapata	0	0	2	9	0	0	11	11	0	2	0	4
Hueyapan	0	0	0	0	0	0	0	0	0	0	0	
Huitzilac	0	0	0	0	0	0	0	0	0	0	0	
Jantetelco	0	0	0	0	0	0	0	0	0	0	0	
Jiutepec	0	0	0	0	0	0	0	0	0	0	0	
Jojutla	0	0	0	2	0	1	4	5	0	1	0	0
Jonacatepec	0	1	0	0	0	6	3	5	0	0	0	0
Mazatepec	0	0	0	0	0	0	0	0	0	0	0	0
Miacatlán	0	0	0	0	0	0	0	0	0	0	0	0
Ocuituco	0	0	0	0	0	0	0	0	0	0	0	0
P. de Ixtla	0	0	0	0	0	0	0	0	0	0	0	0
Temixco	1	0	1	5	0	0	1	2	0	0	0	0
Temoac	0	0	0	0	0	0	0	0	0	0	0	0
Tepalcingo	0	0	0	0	0	0	0	0	0	0	0	0
Tepoztlán	0	0	0	0	0	0	0	0	0	0	0	0
Tetecala	0	0	0	0	0	0	0	0	0	0	0	0
Tetela del Volcán	0	0	0	0	0	0	0	0	0	0	0	0
Tlalnepantla	0	0	0	0	0	0	0	0	0	0	0	0
Tlaltizapán	0	0	0	0	0	0	0	0	0	0	0	0
Tlaquiltenango	0	0	0	0	0	0	0	0	0	0	0	0
Tlayacapan	0	0	0	0	0	0	0	0	0	0	0	0
Totolapan	0	0	0	0	0	0	0	0	0	0	0	0
Xochitepec	0	0	0	0	0	0	0	0	0	0	0	0
Xoxocotla	0	0	0	0	0	0	0	0	0	0	0	0
Yautepec	0	0	0	1	0	0	0	1	0	0	0	0
Yecapixtla	0	0	0	0	0	0	0	0	0	0	0	0
Zacatepec	0	0	0	0	0	0	0	0	0	0	0	0
Zacualpan	0	0	0	0	0	0	0	0	0	0	0	0
Jurisdicción Sanitaria I	1	0	3	14	0	1	12	16	0	2	0	4
Jurisdicción Sanitaria II	0	0	0	2	0	1	4	5	0	1	0	0
Jurisdicción Sanitaria III	1	9	10	27	2	7	8	10	0	0	0	0
Total	2	9	13	43	2	9	24	31	0	3	0	4

Cuadro 16.2 Casos por Municipio de Accidentes hasta la semana epidemiológica 14 del 2026

Morelos	Lesión autoinfligida intencionalmente por disparo de arma corta CIE-10ª REV. X72				Lesión autoinfligida intencionalmente por objeto cortante CIE-10ª REV. X78			
	2026			2025 Acumulado	2026			2025 Acumulado
	Semana	Acumulado			Semana	Acumulado		
		M	F			M	F	
Amacuzac	0	0	0	0	0	0	0	0
Atlatlahucan	0	0	0	0	0	0	0	0
Axochiapan	0	0	0	0	0	0	0	0
Ayala	0	0	0	0	0	0	0	0
Coatetelco	0	0	0	0	0	0	0	0
Coatlán	0	0	0	0	0	0	0	0
Cuautla	0	3	0	0	1	0	4	1
Cuernavaca	0	0	0	0	0	0	0	1
E. Zapata	0	0	0	0	0	1	2	3
Hueyapan	0	0	0	0	0	0	0	0
Huitzilac	0	0	0	0	0	0	0	0
Jantetelco	0	0	0	0	0	0	0	0
Jiutepec	0	0	0	0	0	0	0	0
Jojutla	0	0	0	0	0	0	0	2
Jonacatepec	0	0	0	0	0	0	0	0
Mazatepec	0	0	0	0	0	0	0	0
Miacatlán	0	0	0	0	0	0	0	0
Ocuituco	0	0	0	0	0	0	0	0
P. de Ixtla	0	0	0	0	0	0	0	13
Temixco	0	0	0	0	0	1	1	1
Temoac	0	0	0	0	0	1	0	0
Tepalcingo	0	0	0	0	0	0	0	1
Tepoztlán	0	0	0	0	0	0	0	0
Tetecala	0	0	0	0	0	0	0	0
Tetela del Volcán	0	0	0	0	0	0	0	0
Tlalnepantla	0	0	0	0	0	0	0	0
Tlaltizapán	0	0	0	0	0	0	0	0
Tlaquiltenango	0	0	0	0	0	0	0	0
Tlayacapan	0	0	0	0	0	0	0	0
Totolapan	0	0	0	0	0	0	0	0
Xochitepec	0	0	0	0	0	0	0	0
Xoxocotla	0	0	0	0	0	0	0	13
Yautepec	0	0	0	0	0	0	0	0
Yecapixtla	0	0	0	0	0	0	0	0
Zacatepec	0	0	0	0	0	0	0	0
Zacualpan	0	0	0	0	0	0	1	0
Jurisdicción Sanitaria I	0	0	0	0	0	2	3	5
Jurisdicción Sanitaria II	0	0	0	0	0	0	0	28
Jurisdicción Sanitaria III	0	3	0	0	1	1	5	2
Total	0	3	0	0	1	3	8	35

Cuadro 16.3 Casos por Municipio de Enfermedades Neurológicas y de Salud hasta la semana epidemiológica 14 del 2026

Morelos	Lesión autoinfligida intencionalmente al saltar desde un lugar elevado CIE-10ª REV. X80				Historia personal de lesión autoinfligida intencionalmente (intento de suicidio) CIE-10ª REV. Z91.5				Otros síntomas y signos que involucran el estado emocional (ideación suicida) CIE-10ª REV. R45.8			
	2026			2025 Acumulado	2026			2025 Acumulado	2026			2025 Acumulado
	Semana	Acumulado			Semana	Acumulado			Semana	Acumulado		
		M	F	M		F	M	F				
Amacuzac	0	0	0	0	0	0	0	0	0	0	0	
Atlatlahucan	0	0	0	0	0	0	0	0	0	0	0	
Axochiapan	0	0	0	0	0	0	0	0	0	0	0	
Ayala	0	0	0	0	0	0	0	1	0	0	0	
Coatetelco	0	0	0	0	0	0	0	0	0	0	0	
Coatlán	0	0	0	0	0	0	0	0	0	0	0	
Cuautla	0	1	0	0	0	1	0	3	0	2	0	
Cuernavaca	0	0	0	0	0	0	0	4	1	1	2	4
E. Zapata	0	0	0	0	0	0	0	2	0	0	0	2
Hueyapan	0	0	0	0	0	0	0	0	0	0	0	0
Huitzilac	0	0	0	0	0	0	0	0	0	0	0	0
Jantetelco	0	0	0	0	0	0	0	0	0	0	0	0
Jiutepec	0	0	0	0	0	0	3	3	0	1	0	0
Jojutla	0	0	0	0	0	1	1	0	0	0	0	0
Jonacatepec	0	0	0	0	0	0	0	0	0	0	0	0
Mazatepec	0	0	0	0	0	0	0	0	0	0	0	0
Miacatlán	0	0	0	0	0	0	0	0	0	0	0	0
Ocuituco	0	0	0	0	1	0	2	6	0	0	1	0
P. de Ixtla	0	0	0	0	0	0	0	0	0	0	0	0
Temixco	0	0	0	0	0	0	1	0	0	2	4	0
Temoac	0	0	0	0	0	0	0	0	0	1	0	0
Tepalcingo	0	0	0	0	0	0	0	0	0	0	0	0
Tepoztlán	0	0	0	0	0	0	0	0	0	0	0	0
Tetecala	0	0	0	0	0	0	0	0	0	0	1	0
Tetela del Volcán	0	0	0	0	0	0	0	0	0	0	0	0
Tlalnepantla	0	0	0	0	0	0	0	0	0	0	0	0
Tlaltizapán	0	0	0	0	0	0	0	0	0	0	0	0
Tlaquiltenango	0	0	0	0	0	0	0	0	0	0	0	0
Tlayacapan	0	0	0	0	0	0	0	0	0	0	0	0
Totolapan	0	0	0	0	0	0	0	0	0	0	0	0
Xochitepec	0	0	0	0	0	0	0	0	0	0	0	0
Xoxocotla	0	0	0	0	0	0	0	0	0	0	0	0
Yautepec	0	0	0	0	0	0	0	0	0	0	0	0
Yecapixtla	0	0	0	0	0	0	0	0	0	0	0	0
Zacatepec	0	0	0	0	0	0	0	1	0	0	0	0
Zacualpan	0	0	0	0	0	0	0	0	0	0	0	0
Jurisdicción Sanitaria I	0	0	0	0	0	0	4	9	1	4	7	6
Jurisdicción Sanitaria II	0	0	0	0	0	1	1	1	0	0	0	0
Jurisdicción Sanitaria III	0	1	0	0	1	1	2	10	0	3	1	0
Total	0	1	0	0	1	2	7	20	1	7	8	6

Cuadro 17. Casos por Municipio de Accidentes hasta la semana epidemiológica 14 del 2026

Morelos	Peatón Lesionado en Accidente de Transporte CIE-10ª REV. V01-V09				Accidente de Transporte en Vehículos con Motor CIE-10ª REV. V20-V29, V40-V79			
	2026			2025 Acumulado	2026			2025 Acumulado
	Semana	Acumulado			Semana	Acumulado		
		M	F			M	F	
Amacuzac	0	0	0	0	0	1	0	0
Atlatlahucan	0	0	0	0	0	0	0	0
Axochiapan	0	1	0	1	3	16	2	11
Ayala	0	0	0	0	0	0	0	4
Coatetelco	0	0	0	0	0	0	0	0
Coatlán	0	0	0	0	0	0	0	0
Cuautla	0	16	7	22	19	238	130	314
Cuernavaca	1	0	4	7	51	358	343	686
E. Zapata	0	3	2	3	0	15	4	21
Hueyapan	0	0	0	0	0	0	0	0
Huitzilac	0	0	0	0	0	0	0	0
Jantetelco	1	2	0	0	0	0	0	0
Jiutepec	0	0	0	0	1	5	2	9
Jojutla	1	3	2	3	7	26	22	35
Jonacatepec	0	0	0	13	2	62	27	1
Mazatepec	0	0	0	0	0	0	0	0
Miacatlán	0	0	0	0	0	0	0	0
Ocuituco	0	1	0	1	1	15	5	11
P. de Ixtla	0	0	0	0	2	5	0	3
Temixco	0	2	5	3	7	86	54	69
Temoac	0	0	0	0	1	0	1	3
Tepalcingo	0	0	0	0	0	0	0	1
Tepoztlán	0	0	0	0	0	0	0	1
Tetecala	0	11	4	0	1	29	19	36
Tetela del Volcán	0	0	0	0	0	0	0	0
Tlalnepantla	0	0	0	0	0	0	0	1
Tlaltizapán	0	0	0	0	0	0	0	1
Tlaquiltenango	0	0	0	0	0	0	0	0
Tlayacapan	0	0	0	0	0	0	0	4
Totolapan	0	0	0	0	0	0	0	2
Xochitepec	0	0	0	0	0	0	0	0
Xoxocotla	0	0	0	0	0	0	0	4
Yautepec	0	0	2	0	0	3	6	9
Yecapixtla	0	0	0	0	0	0	0	0
Zacatepec	0	0	0	0	0	0	0	0
Zacualpan	0	0	0	0	0	0	0	0
Jurisdicción Sanitaria I	1	16	15	13	60	493	422	822
Jurisdicción Sanitaria II	1	3	2	3	9	32	22	43
Jurisdicción Sanitaria III	1	20	9	37	26	334	171	361
Total	3	39	26	53	95	859	615	1226

Cuadro 17.1 Casos por Municipio de Accidentes hasta la semana epidemiológica 14 del 2026

Morelos	Mordeduras por Perro CIE-10ª REV. W54				Mordeduras por otros Mamíferos CIE-10ª REV. W55				Mordeduras por Serpiente de Cascabel CIE-10ª REV. U60.0			
	2026			2025 Acumulado	2026			2025 Acumulado	2026			2025 Acumulado
	Semana	Acumulado			Semana	Acumulado			Semana	Acumulado		
		M	F	M		F	M	F				
Amacuzac	1	3	1	1	0	0	0	1	0	0	0	0
Atlatlahucan	0	0	0	5	0	0	0	0	0	0	0	0
Axochiapan	2	6	6	13	0	0	1	8	0	0	0	0
Ayala	2	27	13	16	1	2	1	2	0	0	0	0
Coatetelco	1	3	0	0	0	0	0	0	0	0	0	0
Coatlán	0	0	0	0	0	0	0	0	0	0	0	0
Cuautla	12	72	72	79	3	6	10	6	0	1	1	0
Cuernavaca	10	110	84	142	3	11	12	18	0	2	0	0
E. Zapata	2	9	11	12	0	0	8	4	0	0	0	0
Hueyapan	0	0	0	0	0	0	0	0	0	0	0	0
Huitzilac	0	1	1	0	0	0	0	0	0	0	0	0
Jantetelco	0	3	0	9	0	2	1	0	0	0	0	0
Jiutepec	2	4	2	9	0	4	0	3	0	0	0	0
Jojutla	2	24	12	23	0	0	1	11	0	0	0	0
Jonacatepec	1	13	6	15	0	0	1	0	0	1	0	0
Mazatepec	0	1	2	1	0	0	0	0	0	0	0	0
Miacatlán	0	0	0	0	0	0	0	0	0	0	0	0
Ocuituco	1	3	2	14	0	0	1	1	1	1	0	0
P. de Ixtla	3	15	7	37	0	0	1	4	0	0	0	1
Temixco	2	14	15	22	0	3	4	4	0	0	0	0
Temoac	0	1	1	3	0	0	0	3	0	0	0	0
Tepalcingo	1	4	6	10	0	0	0	0	0	0	0	0
Tepoztlán	3	12	8	8	1	2	1	0	0	0	0	0
Tetecala	1	2	2	3	0	0	0	0	0	0	0	0
Tetela del Volcán	1	8	2	6	0	0	0	0	0	0	0	0
Tlalnepantla	0	1	0	2	0	0	0	0	0	0	0	0
Tlaltizapán	1	6	1	10	0	0	1	0	0	0	0	0
Tlaquiltenango	0	2	3	5	0	0	0	0	0	0	0	0
Tlayacapan	0	18	10	32	0	1	0	5	0	0	0	0
Totolapan	0	2	0	7	0	0	0	0	0	0	0	0
Xochitepec	0	4	2	7	0	2	1	1	0	0	0	0
Xoxocotla	3	9	9	12	1	2	2	2	0	0	0	0
Yautepec	3	27	13	50	2	2	6	6	0	0	0	0
Yecapixtla	1	13	3	13	1	1	1	0	0	0	0	0
Zacatepec	2	22	19	33	0	0	2	3	0	0	0	0
Zacualpan	0	0	1	2	0	0	0	0	0	0	0	0
Jurisdicción Sanitaria I	21	160	127	204	4	22	26	30	0	2	0	0
Jurisdicción Sanitaria II	12	81	52	121	1	2	7	21	0	0	0	1
Jurisdicción Sanitaria III	24	198	135	276	7	14	22	31	1	3	1	0
Total	57	439	314	601	12	38	55	82	1	5	1	1

Cuadro 17.2 Casos por Municipio de Accidentes hasta la semana epidemiológica 14 del 2026

Morelos	Mordeduras por Serpiente de Coral CIE-10 ^a REV. U60.1				Mordeduras por Otras Serpientes CIE-10 ^a REV. T63.0, X20 EXCEPTO U60.0 y U60.1				Envenenamiento accidental por, y exposición a sustancias nocivas CIE-10 ^a REV. X40-X49			
	2026			2025 Acumulado	2026			2025 Acumulado	2026			2025 Acumulado
	Semana	Acumulado			Semana	Acumulado			Semana	Acumulado		
		M	F	M		F	M	F				
Amacuzac	0	0	0	0	0	0	0	0	0	0	0	
Atlatlahucan	0	0	0	0	0	0	0	0	0	0	0	
Axochiapan	0	0	0	0	0	0	0	0	0	0	0	
Ayala	0	0	0	0	0	0	0	0	0	0	0	
Coatetelco	0	0	0	0	0	0	0	0	0	0	0	
Coatlán	0	0	0	0	0	0	0	0	0	0	0	
Cuautla	0	0	0	0	0	2	0	0	0	11	6	1
Cuernavaca	0	0	0	0	0	0	0	0	0	0	0	0
E. Zapata	0	0	0	0	0	0	0	0	0	0	0	1
Hueyapan	0	0	0	0	0	0	0	0	0	0	0	0
Huitzilac	0	0	0	0	0	0	0	0	0	0	0	0
Jantetelco	0	0	0	0	0	0	0	0	0	0	0	0
Jiutepec	0	0	0	0	0	0	0	0	0	0	1	0
Jojutla	0	0	0	0	0	0	0	0	0	0	0	0
Jonacatepec	0	0	0	0	0	0	0	0	0	2	0	3
Mazatepec	0	0	0	0	0	0	0	0	0	0	0	0
Miacatlán	0	0	0	0	0	0	0	0	0	0	0	0
Ocuituco	0	0	0	0	0	0	0	0	0	0	0	0
P. de Ixtla	0	0	0	0	0	0	0	1	0	0	0	0
Temixco	0	0	0	0	0	0	0	0	0	3	1	8
Temoac	0	0	0	0	0	0	0	0	0	0	0	0
Tepalcingo	0	0	0	0	0	0	0	0	0	1	0	0
Tepoztlán	0	0	0	0	0	0	0	0	0	0	0	0
Tetecala	0	0	0	1	0	0	0	0	0	0	0	0
Tetela del Volcán	0	0	0	0	0	0	0	0	0	0	0	0
Tlalnepantla	0	0	0	0	0	0	0	0	0	0	0	0
Tlaltizapán	0	0	0	0	0	0	0	0	0	0	0	0
Tlaquiltenango	0	0	0	0	0	0	0	0	0	0	0	0
Tlayacapan	0	0	0	0	0	0	0	0	0	0	0	0
Totolapan	0	0	0	0	0	0	0	0	0	0	0	1
Xochitepec	0	0	0	0	0	1	1	0	0	0	1	0
Xoxocotla	0	0	0	0	0	0	0	0	0	0	0	0
Yautepec	0	0	0	0	0	0	0	0	0	0	0	0
Yecapixtla	0	0	0	0	0	0	0	0	0	0	0	0
Zacatepec	0	0	0	0	0	1	0	0	0	0	0	0
Zacualpan	0	0	0	0	0	0	0	0	0	0	0	0
Jurisdicción Sanitaria I	0	0	0	1	0	1	1	0	0	3	3	9
Jurisdicción Sanitaria II	0	0	0	0	0	1	0	1	0	0	0	0
Jurisdicción Sanitaria III	0	0	0	0	0	2	0	0	0	14	6	5
Total	0	0	0	1	0	4	1	1	0	17	9	14

Cuadro 17.3 Casos por Municipio de Accidentes hasta la semana epidemiológica 14 del 2026

Morelos	Contacto Traumático con otros Animales y Plantas Venenosas CIE-10ª REV. X24-X29 EXCEPTO X26, X27				Exposición al Humo, Fuego y LLamas CIE-10ª REV. X00-X09				Contacto Con Calor y Sustancias Calientes CIE-10ª REV. X10-X19			
	2026			2025 Acumulado	2026			2025 Acumulado	2026			2025 Acumulado
	Semana	Acumulado			Semana	Acumulado			Semana	Acumulado		
		M	F	M		F	M	F				
Amacuzac	0	0	0	0	0	0	0	0	0	0	0	
Atlatlahucan	0	0	0	0	0	0	0	0	0	0	0	
Axochiapan	0	0	0	0	0	0	0	0	0	0	0	
Ayala	0	0	0	0	0	0	0	0	0	0	0	
Coatetelco	0	0	0	0	0	0	0	0	0	0	0	
Coatlán	0	0	0	0	0	0	0	0	0	0	0	
Cuautla	0	1	0	0	0	1	1	0	2	4	4	0
Cuernavaca	0	0	0	0	0	0	0	0	0	0	0	0
E. Zapata	0	1	0	0	0	0	0	0	0	0	0	0
Hueyapan	0	0	0	0	0	0	0	0	0	0	0	0
Huitzilac	0	0	0	0	0	0	0	0	0	0	0	0
Jantetelco	0	0	0	0	0	0	0	0	0	0	0	0
Jiutepec	0	0	1	0	0	0	0	0	0	0	0	0
Jojutla	0	0	0	0	0	0	0	0	0	0	0	0
Jonacatepec	0	0	0	0	0	0	0	1	0	1	0	0
Mazatepec	0	0	0	0	0	0	0	0	0	0	0	0
Miacatlán	0	0	0	0	0	0	0	0	0	0	0	0
Ocuituco	0	0	0	0	0	0	0	0	0	0	0	0
P. de Ixtla	0	0	0	0	0	0	0	0	0	0	0	0
Temixco	0	0	0	0	0	0	1	1	0	2	2	0
Temoac	0	0	0	0	0	2	0	0	0	0	0	0
Tepalcingo	0	0	0	0	0	0	0	0	0	0	0	0
Tepoztlán	0	0	0	0	0	0	0	3	0	0	0	2
Tetecala	0	0	0	0	0	0	0	0	0	0	0	0
Tetela del Volcán	0	0	0	0	0	0	0	0	0	0	0	0
Tlalnepantla	0	0	0	0	0	0	0	0	0	0	0	0
Tlaltizapán	0	2	0	0	0	0	0	0	0	0	0	0
Tlaquiltenango	0	3	0	0	0	0	0	0	0	0	0	0
Tlayacapan	0	0	0	0	0	0	0	0	0	0	0	0
Totolapan	0	0	0	0	0	0	0	0	0	0	0	0
Xochitepec	0	0	0	0	0	0	0	0	0	0	0	0
Xoxocotla	0	0	0	0	0	0	0	0	0	0	0	0
Yautepec	0	0	0	0	0	0	0	0	0	0	0	3
Yecapixtla	0	0	0	0	0	0	0	0	0	0	0	0
Zacatepec	0	0	0	0	0	0	0	0	0	0	0	0
Zacualpan	0	0	0	0	0	0	0	0	0	0	0	0
Jurisdicción Sanitaria I	0	1	1	0	0	0	1	4	0	2	2	2
Jurisdicción Sanitaria II	0	5	0	0	0	0	0	0	0	0	0	0
Jurisdicción Sanitaria III	0	1	0	0	0	3	1	1	2	5	4	3
Total	0	7	1	0	0	3	2	5	2	7	6	5

Cuadro 17.4 Casos por Municipio de Accidentes hasta la semana epidemiológica 14 del 2026

Morelos	Asfixia CIE-10ª REV. T17.2-T17.9				Ahogamiento y Sumersión No Mortal CIE-10ª REV. T75.1				Quemaduras Solares CIE-10ª REV. L55			
	2026			2025 Acumulado	2026			2025 Acumulado	2026			2025 Acumulado
	Semana	Acumulado			Semana	Acumulado			Semana	Acumulado		
		M	F	M		F	M	F				
Amacuzac	0	0	0	0	0	0	0	0	0	0	0	
Atlatlahucan	0	0	0	0	0	0	0	0	0	0	0	
Axochiapan	0	0	0	0	0	0	0	0	0	0	0	
Ayala	0	0	0	0	0	0	0	0	0	0	0	
Coatetelco	0	0	0	0	0	0	0	0	0	0	0	
Coatlán	0	0	0	0	0	0	0	0	0	0	0	
Cuautla	0	0	0	0	1	1	1	0	0	0	0	
Cuernavaca	0	0	3	0	0	0	0	0	0	3	0	
E. Zapata	0	1	0	0	0	0	0	0	0	0	0	
Hueyapan	0	0	0	0	0	0	0	0	0	0	0	
Huitzilac	0	0	0	0	0	0	0	0	0	0	0	
Jantetelco	0	0	0	0	0	0	0	0	0	0	0	
Jiutepec	0	1	0	0	0	0	0	0	0	0	0	
Jojutla	0	0	0	0	0	0	0	0	0	0	0	
Jonacatepec	0	0	0	0	0	0	0	0	0	0	0	
Mazatepec	0	0	0	0	0	0	0	0	0	0	0	
Miacatlán	0	0	0	0	0	0	0	0	0	0	0	
Ocuituco	0	0	0	0	0	0	0	0	0	0	0	
P. de Ixtla	0	0	2	0	0	0	0	0	0	0	0	
Temixco	0	0	1	0	0	0	0	0	0	0	0	
Temoac	0	0	0	0	0	0	0	0	0	0	0	
Tepalcingo	0	0	0	0	0	0	0	0	0	0	0	
Tepoztlán	0	0	0	0	0	0	0	0	0	0	0	
Tetecala	0	0	0	0	0	0	0	0	0	0	0	
Tetela del Volcán	0	0	0	0	0	0	0	0	0	0	0	
Tlalnepantla	0	0	0	0	0	0	0	0	0	0	0	
Tlaltizapán	0	0	0	0	0	0	0	0	0	0	0	
Tlaquiltenango	0	0	0	0	0	0	0	0	0	0	0	
Tlayacapan	0	0	0	0	0	0	0	0	0	0	0	
Totolapan	0	0	0	0	0	0	0	0	0	0	0	
Xochitepec	0	0	1	0	0	0	0	0	0	0	0	
Xoxocotla	0	0	0	0	0	0	0	0	0	0	0	
Yautepec	0	0	0	0	0	0	0	0	0	0	0	
Yecapixtla	0	0	0	0	0	0	0	0	0	0	0	
Zacatepec	0	0	0	0	0	0	0	0	0	0	0	
Zacualpan	0	0	0	0	0	0	0	0	0	0	0	
Jurisdicción Sanitaria I	0	2	5	0	0	0	0	0	0	3	0	
Jurisdicción Sanitaria II	0	0	2	0	0	0	0	0	0	0	0	
Jurisdicción Sanitaria III	0	0	0	0	1	1	1	0	0	0	0	
Total	0	2	7	0	1	1	1	0	0	3	0	

**Cuadro 17.5 Casos por Municipio de Accidentes
hasta la semana epidemiológica 14 del 2026**

Morelos	Violencia Intrafamiliar CIE-10ª REV. Y07.0-Y07.2				Herida por Arma de Fuego y Punzocortante CIE-10ª REV. W32-W34			
	2026			2025 Acumulado	2026			2025 Acumulado
	Semana	Acumulado			Semana	Acumulado		
		M	F			M	F	
Amacuzac	0	0	5	1	0	0	0	2
Atlatlahucan	0	0	1	2	0	0	0	6
Axochiapan	0	0	11	3	3	37	19	21
Ayala	0	0	9	16	1	2	0	5
Coatetelco	0	0	0	0	0	0	0	0
Coatlán	0	0	0	0	0	0	0	0
Cuautla	0	0	40	73	12	109	27	83
Cuernavaca	2	2	24	34	0	8	4	16
E. Zapata	0	0	4	3	0	1	0	9
Hueyapan	0	0	0	0	0	0	0	0
Huitzilac	0	0	0	1	0	0	0	0
Jantetelco	0	0	3	1	0	0	0	0
Jiutepec	0	0	0	4	0	0	0	0
Jojutla	0	0	1	2	0	7	0	9
Jonacatepec	0	0	1	0	0	3	0	0
Mazatepec	0	0	1	1	0	0	0	1
Miacatlán	0	0	0	0	0	0	0	0
Ocuituco	0	0	1	8	0	4	1	0
P. de Ixtla	0	0	2	8	5	18	8	22
Temixco	0	1	13	21	4	28	8	31
Temoac	0	0	1	9	0	0	0	0
Tepalcingo	0	0	2	7	0	0	0	0
Tepoztlán	0	1	5	7	0	1	1	5
Tetecala	0	0	1	0	0	0	0	0
Tetela del Volcán	0	0	0	5	0	0	0	0
Tlalnepantla	0	1	1	2	0	0	0	1
Tlaltizapán	0	0	0	2	0	0	0	0
Tlaquiltenango	0	0	1	3	0	0	0	0
Tlayacapan	0	0	4	8	0	0	0	8
Totolapan	0	0	3	2	0	2	0	1
Xochitepec	2	0	7	12	0	0	0	0
Xoxocotla	0	0	1	3	1	1	2	9
Yautepec	0	0	28	50	0	1	0	0
Yecapixtla	0	0	9	13	0	0	0	0
Zacatepec	0	0	1	7	0	0	0	0
Zacualpan	0	0	0	4	0	0	1	0
Jurisdicción Sanitaria I	4	4	55	83	4	38	13	62
Jurisdicción Sanitaria II	0	0	11	26	6	26	10	42
Jurisdicción Sanitaria III	0	1	114	203	16	158	48	125
Total	4	5	180	312	26	222	71	229